

San Isidro, 10 de julio de 2023

**COES/D/DO-396-2023**

Señores Participantes del Mercado Mayorista de Electricidad y Empresas Transmisoras Integrantes del COES:

Carlos Izquierdo García	AGROAURORA	Edgardo Wong L.	AGROINDUSTRIAL PARAMONGA
Mauricio Rivas Cavero	CCNCM	Efraín Wong L.	
Irwin Frisancho Triveño	KALLPA/ ORAZUL	Pedro Cruz Vine	ENEL GENERACIÓN PERÚ/CHINANGO
Ana Maria Rosas Pajuelo	TERMOSELVA		ENEL GENERACIÓN PIURA
Carlos Lopez Montesinos	SAMAY I	Rodrigo Moncada Cortés	COMPAÑIA TRANSMISORA NORPERUANA
Marciano Izquierdo Bello	HUAURA POWER GROUP	Alfredo Len Alvarez	CELEPSA / CELEPSA RENOVABLES
Carlos Mario Caro Sanchez	REP / TRANSMANTARO / ISA PERÚ	Carlos Luis Fossati	
Fernando Vega Sanchez	ATRIA ENERGIA	Mirella Marsano Baca	ELÉCTRICA YANAPAMPA
Sandra Becerra Aranzaes	EGEJUNÍN		
Humberto Armas Infante	EMPRESA DE GENERACIÓN HUALLAGA	Carlos Herrera Bullón	EMGHUANZA
Alexis Osorno Falla	EMPRESA DE GENERACIÓN CANCHAYLLO	Luisa Salas Palacios	EGASA
Juan Flores Carcahusto	EGESUR	Edgar Venero Pacheco	EGEMSA
Gustavo Gárnica Salinas	SAN GABÁN	Edwin San Román Zubizarreta	ELECTROPERÚ
Isidoro Pardilla Gago	RIO DOBLE	Gabriela Vásquez Mejía Sander	ENERGIA EOLICA
Daniel Cámac Gutiérrez	ENGIE	Freddy Ramírez Almanza	GEPSA
Juan Cayo Mata	FENIX POWER	Alfredo Len Álvarez	TERMOCHILCA
Reynaldo Chara Perez	MAJES ARCUS / REPARTICIÓN ARCUS	Antonio Montoya Lopez	HIDROCAÑETE
Carol Rivas Zavala	HUANCHOR/ RÍO BAÑOS	Jorge Ponce Flores	ENEL DISTRIBUCIÓN PERÚ
Guillermo Javier Camino Bellido	MAJA ENERGÍA	Christian Canturín García	MOQUEGUA FV /PANAMERICANA SOLAR
Miguel Linares Vargas	PARQUE EÓLICO MARCONA/		TACNA SOLAR
	PARQUE EÓLICO TRES HERMANAS	Carlos Diego Soria Dallórso	PETRAMÁS
Francisco Javier Yunta Toledo	PLANTA ETÉN	Pompeyo Aguirre Pérez	EMPR. ELÉCTRICA AGUA AZUL
Alberto Silva Silva	SDF ENERGÍA	Guohua Li	SHOUGESA
Branislav Zdravkovic	SINERSA	Juan Antonio Rozas Mory	STATKRAFT PERÚ
Antonio Montoya Montoya	ATN1	Cristian Arratia Gallardo	NORPERUANA
Antonio Montoya Montoya	ATN / ATN2 / ATLÁNTICA TRANSMISIÓN SUR	Cristian Remolina Álvarez	TRANSMANTARO/ REP/ ISA
Ana Cecilia Lengua Jayo	CONENHUA	Liu Yuewei	POMACOCOA POWER
Leslie David Volum Ward	LUZ DEL SUR	Mauricio Eloy Rivas Cavero	REDESUR / TESUR / TESUR 2 / TESUR 3
Helbert Galindo Hurtado	INFRAESTRUCTURA ENERGIA PERÚ		
Luis Flores Alvarado	ENEL GREEN POWER PERÚ	Vinicius Andrade Medeiros	LA VIRGEN
Mario Gonzales del Carpio	INLAND ENERGY S.A.C	Corrado Cimino	TERNA PERU
Orlando Quilcate Ramírez	AGROINDUSTRIAS SAN JACINTO	José Antonio Ramírez Murillo	ANDEAN POWER
Marciano Izquierdo Bello	COLCA SOLAR	Mario Rocco Zetola Burneo	BIOENERGÍA LA CHIRA
Miluska Cervantes Cornejo	MINERA CERRO VERDE	Antonio Arrascue Baca	EMPRESA TRANSMISORA DE CAJABAMBA
Javier Hanza Raffo	CENTRALES SANTA ROSA	Alexis Osorno Falla	GENERACIÓN ANDINA
Álvaro Arias Roda	EGE SANTA ANA	Jose Nakaya Vargas Machuca	GR TARUCA/ GR PAINO
Javier Hanza Raffo	PERUANA INVERSIONES RENOVABLES	Mauricio Eloy Rivas Cavero	CCNCM
Corrado Cimino	TERNA PERU	Edmundo Mares Yañez	COMPAÑIA TRANSMISORA ANDINA/ COMPAÑIA TRANSMISORA AUTÓNOMA

**Asunto: Pagos Mensuales de Liquidación por la Valorización de las Transferencias de Potencia y Compensaciones al Sistema Principal y Sistema Garantizado de Transmisión, correspondiente al mes de junio 2023**

De mi consideración:

Me dirijo a ustedes de conformidad con lo establecido en el Procedimiento Técnico N° 30 del COES-SINAC (PR-30), para remitirles el Informe COES/D/DO/SME-INF-117-2023 del 10 de julio de 2023 que contiene la Liquidación por la Valorización de las Transferencias de Potencia y Compensaciones al Sistema Principal y Sistema Garantizado de Transmisión, correspondiente al mes de junio de 2023, la misma que esta Dirección aprueba conjuntamente con el informe que la sustenta; asimismo, cabe indicar que los pagos mensuales indicados en el asunto, no incluyen el Impuesto General a las Ventas.

El informe que sustenta la presente valorización de transferencias se encuentra publicado en el portal de internet del COES:

<https://www.coes.org.pe/Portal/mercadomayorista/liquidaciones>

Cabe señalar que, de acuerdo al numeral 9.3 del PR-30, la notificación de la presente carta se hace vía correo electrónico a todos los Participantes y se entiende efectuada al día hábil siguiente de remitido el referido correo a la dirección o direcciones que consten en el Registro COES<sup>1</sup>. Por lo tanto, la presente decisión del COES podrá ser impugnada por los Integrantes Registrados hasta el 02.08.2023.

Sin otro particular, hacemos propicia la oportunidad para saludarlos.



Atentamente,

<@wsifuentes@>

Adj.: Lo indicado.  
C.c.: D, SME, DJR.

---

<sup>1</sup> Es preciso indicar que, por política ambiental del COES, las Valorizaciones serán notificadas vía correo electrónico y ya no se remitirá copia en físico.

 	<b>INFORME COES/D/DO/SME-INF-117-2023</b>  <b>LIQUIDACIÓN DE LA VALORIZACIÓN DE LAS TRANSFERENCIAS DE POTENCIA Y COMPENSACIONES AL SISTEMA PRINCIPAL Y SISTEMA GARANTIZADO DE TRANSMISIÓN</b>	<b>SUBDIRECCIÓN DE MERCADO ELECTRICO</b>  <b>CORRESPONDIENTE: JUNIO 2023</b>
---	---	--

## 1. OBJETIVO

Determinar la liquidación de la Valorización de las Transferencias de Potencia y Compensaciones al Sistema Principal y Sistema Garantizado de Transmisión, correspondiente a junio 2023.

## 2. REFERENCIAS Y MARCO APLICABLE

2.1 El presente informe de liquidación se realiza considerando los criterios establecidos en el Procedimiento Técnico del COES N°30 “Valorización de las Transferencias de Potencia y Compensaciones al Sistema Principal y Sistema Garantizado de Transmisión” aprobado por Osinergmin mediante Resolución N° 200-2017-OS/CD.

Asimismo, considera la resolución OSINERGMIN N° 651-2008-OS/CD, la cual aprueba el procedimiento “Compensación Adicional por Seguridad de Suministro”, la resolución OSINERGMIN N° 141-2013-OS/CD que aprueba el procedimiento “Régimen Aplicable a las Centrales de Reserva Fría de Generación”, la resolución OSINERGMIN N° 001-2010-OS/CD y modificado mediante resolución OSINERGMIN N° 072-2016-OS/CD que aprueba el procedimiento “Procedimiento de cálculo de la Prima para la Generación de Electricidad con Recursos Energéticos Renovables” y la resolución OSINERGMIN N°109-2016-OS/CD que aprueba el procedimiento “Régimen Aplicable a las Centrales de Generación del Nodo Energético del Sur del Perú.

2.2 Se ha utilizado el Factor por Incentivo a la Contratación de 0% y el Factor por Incentivo al Despacho de 0% establecidos en el D.S. N°057-2009-EM, el Margen de Reserva para el periodo mayo 2023 – abril 2024 de 33.9,0% establecido con la Resolución Ministerial N°130-2021-MINEM/DM y las Horas Punta del Sistema que corresponden al periodo entre las 17:00 y las 23:00 horas establecido con la Resolución Ministerial N° 153-2021-MEM/DM.

2.3 Se ha considerado los Pliegos Tarifarios vigentes en el presente mes de valorización determinados mediante Resolución OSINERGMIN<sup>1</sup> N° 056-2023-OS/CD y sus modificaciones, de acuerdo con la Resolución OSINERGMIN N° 113-2023-OS/CD y Resolución OSINERGMIN N° 114-2023-OS/CD, las cuales refieren a la fijación de tarifas en barra, peajes por conexión, peajes por transmisión, ingresos tarifarios esperados del Sistema Principal de Transmisión y Sistema Garantizado de Transmisión para el periodo 01 de mayo de 2023 al 30 de abril del 2024.

<sup>1</sup> <https://www.osinergmin.gob.pe/seccion/institucional/Paginas/VisorPliegosTarifarios.aspx?Codigo=PBA>

- 2.4 Se ha considerado que el cargo Líneas Carhuamayo - Cajamarca 220 kV (Tramos 1, 2, 3 y 4) y SVC - Cajamarca de la empresa ATN integra los numerales 9, 10, 11, 12 y 13 del Cuadro N°4 de la Resolución OSINERGMIN N°056-2023-OS/CD, según los precios en barra vigentes a partir del 01 de mayo de 2023.
- 2.5 Se ha considerado que el cargo Subestación Carapongo y enlaces de conexión (1er etapa) y SE Carapongo (Monto Complementario) de la empresa TRANSMANTARO se encuentran integrados en el numeral 8 del Cuadro N°4 en la Resolución OSINERGMIN N°056-2023-OS/CD, según los precios en barra vigentes a partir del 01 de mayo de 2023.
- 2.6 Se ha considerado que el cargo por Compensación de la Confiabilidad en la Cadena de Suministro de Energía (CUCCSE) es asignado al 100% a la empresa EGESUR, según la Resolución OSINERGMIN N°056-2023-OS/CD a partir del 01 de mayo de 2023.
- 2.7 Se ha considerado que los cargos SGT Línea La Niña - Piura 500 kV, SGT Pariñas - Nueva Tumbes 220 kV y SGT Tingo María - Aguaytía 220 kV de la empresa LA NIÑA corresponden a la razón social CONCESIONARIA LINEA DE TRANSMISION LA NIÑA S.A.C.
- 2.8 Se ha considerado la Máxima Demanda mensual en el nivel de generación con un valor de 7 314,605 MW que corresponde al día 28 de junio de 2023 a las 18:45 horas. Dicha información se encuentra disponible en la página web del COES:  
<https://www.coes.org.pe/Portal/portalinformacion/demanda?indicador=maxima>
- 2.9 Se ha considerado la Potencia Firme y Efectiva de las unidades generadoras que figuran en el informe COES/D/DO/SME-INF-116-2023, los referidos valores se muestran en el Cuadro N° 8 del presente informe.
- 2.10 Para la determinación de la Potencia Firme Remunerable de las unidades generadoras, según lo indicado en el numeral 11.3.1.4 del PR-30, en el presente mes se ha considerado el Flujo de Carga Óptimo en corriente alterna implementado en GAMS versión 34.2.0, denominado ARPAY.
- 2.11 Debe precisarse que en la determinación de la Potencia Firme Remunerable de las centrales de Cogeneración Calificadas se está considerando el Costo Variable utilizado por el COES para la elaboración del PDO del día del intervalo de punta (numeral 7.13 del PR-30).
- 2.12 Se considerado para la presente valorización el Factor de Incentivo a la Disponibilidad (Factor k) de acuerdo con los resultados del Informe COES/D/DO/SME-INF-098-2023 "Indisponibilidades – Mayo 2023" y la determinación de los Factores de Indisponibilidad de la Unidades de Generación afectados por el Costo de Racionamiento correspondientes al Informe COES/D/DO/SME-INF-101-2023 "Cálculo

de la Potencia Firme - Mayo 2023". La referida información ha sido incluida como parte del presente informe en el Anexo 2.

- 2.13 Se ha considerado en calidad provisional el extremo correspondiente al valor del Factor de Presencial de la C.H. Quitaracsa, de acuerdo con la O.D.8 correspondiente a la Sesión del Directorio N° 618 la cual declaró FUNDADO mediante carta COES-P-ALD-028-2023, hasta que OSINERGMIN se pronuncie en última instancia sobre la calificación de Fuerza Mayor solicitada por su titular
- 2.14 Se ha considerado en la presente valorización el límite de transmisión hacia el área sur del SEIN reportado en el Programa Semanal de Intervenciones (Semana N° 019), correspondiente del 24 al 30 de junio del 2023, emitido con Informe COES/D/DO/SPR-IPSI-026-2023.
- 2.15 De acuerdo con el informe COES/D/DO/SME-INF-112-2023 "Análisis Económico del Despacho – Junio 2023", se presentaron periodos de importación al Ecuador que no coinciden con el Intervalo de Punta del Mes, y además no se presentaron periodos de exportación.
- 2.16 El COES ha recibido la información por parte de los suministradores de diversos clientes abastecidos simultáneamente por más de un suministrador, así como también ha revisado la consistencia de información de los Retiros asociados; encontrándose declaraciones en controversia en los términos del numeral 7.10 del PR-30. En este sentido, el COES ha considerado de forma provisional la información de las Demandas Coincidentes resultantes de los Retiros de energía activa determinados en las LVTEA, hasta que los suministradores comuniquen al COES la solución definitiva de la controversia, conforme a lo siguiente:
- a) La Demanda Coincidente informada por ENGIE, EMPRESA DE GENERACIÓN HUALLAGA S.A., EGEMSA y TERMOCHILCA, suministradores del cliente libre Minera Antamina, en las Barras de Transferencia Paramonga Nueva 220 kV (Barra de suministro Huarmey 66 kV) y Vizcarra 220 kV supera el consumo total del cliente lo cual evidencia una controversia. Por tanto, al no haberse resuelto la observación emitida, en concordancia con la normativa antes señalada el COES asignó provisionalmente la Demanda Coincidente que resulta de aplicar los Retiros de la LVTEA.
  - b) El COES ha observado la información recibida de Retiros de ENGIE, KALLPA GENERACIÓN, ORAZUL ENERGY, TERMOCHILCA, CELEPSA y SDF quienes son suministradores del cliente ENEL DISTRIBUCIÓN (Mercado Libre). Debido a que la suma de los Retiros declarados es considerablemente inferior al consumo mensual histórico del cliente, en las barras donde los suministradores declaran tener Potencia Contratada. Al respecto, considerando que dicha inconsistencia no ha sido absuelta, de acuerdo con lo establecido en el numeral 7.20 del PR-30, el COES utilizó provisionalmente la mejor información, en este caso, la Demanda Coincidente que resulta de aplicar los Retiros de la LVTEA

2.17 Se presentaron Retiros No Declarados de acuerdo con lo indicado en el numeral 3.8 del del Informe COES/D/O/SME-INF-118-2023, asociado a los siguientes clientes:

<b>Cliente</b>	<b>Barra de Suministro</b>
MINERA QUIRUVILCA	<u>Retiro sin cobertura</u> TRUJILLO 220 kV
SOCIEDAD MINERA AUSTRIA DUVAZ S.A.C	<u>Retiro sin cobertura:</u> OROYA NUEVA 50
SIERRA POLI S.A.C.	<u>Retiro sin cobertura:</u> OROYA NUEVA 50
ENEL DISTRIBUCIÓN	<u>Retiro sin cobertura<sup>2</sup>:</u> <u>AGUAYTIA 138, ASIA 220, CAJAMARCA 220, CHICLAYO 220, CHIMBOTEI 220, HUAYUCACHI 220, ICA 220, JULIACA 138, PLANICIE 220</u>
ENGIE	<u>Retiro sin cobertura<sup>3</sup>:</u> <u>QUITARACSA 220</u>

Los mencionados Retiros No Declarados fueron asignados a los Participantes Generadores considerando los Factores de Proporción determinados con informe COES/D/DO/SME-INF-025-2023-R4 de conformidad con el artículo 9 del Reglamento del MME y al Glosario de Términos del COES.

2.18 El COES ha recibido por parte de las empresas Generadoras la información de Potencias Contratadas con sus clientes. Adicionalmente, se presentaron contratos de suministro entre Participantes Generadores de acuerdo lo indicado en el numeral 3.7 del Informe LVTEA.

2.19 De acuerdo con los numerales 3.9 y 3.10 del Informe LVTEA Informe COES/D/O/SME-INF-118-2023, cierta información declarada por los Participantes fue observada por el COES y no fue absuelta, o en su defecto, los Participantes omitieron el envío de dicha información en los plazos señalados. Para dichos casos, se usó la mejor información disponible para efectos de la presente liquidación, considerándola como información provisional. Particularmente, con respecto a los clientes INMOBIDEAS S.A.C. y SOLPACK S.A.C., de acuerdo con lo establecido en el numeral 7.20 del PR-30, el COES utilizó provisionalmente la mejor información, en este caso, la Demanda Coincidente que resulta de aplicar los Retiros de la LVTEA.

<sup>2</sup> Estos RND son parte de la controversia señalada en el literal b) del numeral anterior.

<sup>3</sup> Este RND inicia desde el 15.06.2023 y corresponde al consumo de los SSAA de la CH Quitaracsa, la cual salió de Operación Comercial la fecha en mención, según lo señalado en la carta COES/D-515-2023.

2.20 El presente informe considera el siguiente recálculo:

Marzo 2023:

Se considerará provisional el cálculo del Factor de Presencia de la C.H. Quitaracsá determinado en la LVTP de marzo 2023 en atención al Recurso de Apelación interpuesto por ENGIE, de acuerdo con la O.D.8 correspondiente a la Sesión del Directorio N° 618 el cual resolvió declarar FUNDADO mediante carta COES-P-ALD-028-2023.

Mayo 2023 Rev.1:

- Actualización de la información de las empresas Participantes del COES: ANDEAN POWER S.A.C., ATRIA ENERGÍA S.A.C., CELEPSA, CELEPSA RENOVABLES S.R.L., CHINANGO, EGASA, EGEJUNIN, EGEMSA, EGESUR, ELECTROPERU, EMPRESA DE GENERACION HUALLAGA, ENEL GENERACION PERU, ENEL GENERACIÓN PIURA, ENGIE, FENIX POWER PERU, HIDROELÉCTRICA HUANCHOR, KALLPA GENERACION S.A., ORAZUL ENERGY PERÚ, SAN GABÁN, SDF ENERGÍA, STATKRAFT S.A., TERMOCHILCA y TERMOSELVA.
- De acuerdo con el numeral 7.21 del PR-30, el COES revisó si la información declarada por los Participantes el 25.05.2023 corrige o completa la información declarada con carácter provisional en la valorización mensual. En ese sentido, el COES consideró el criterio provisional empleado en la valorización mensual como definitivo:

<u>Participante</u>	<u>Cliente</u>	<u>Criterio Provisional</u>
AGRO INDUSTRIAL PARAMONGA S.A.A., STATKRAFT S.A. y TERMOCHILCA	AGRO INDUSTRIAL PARAMONGA, CONFECCIONES LANCASTER, HEINZ – GLAS PERÚ, LABORATORIOS AC FARMA, MONTANA	Precio BRG. Se consideró los precios aprobados de peaje unitario en barras BRG.
CHINANGO, ENEL GENERACIÓN PERÚ, ENEL GENERACIÓN PIURA y TERMOCHILCA	LUZ DEL SUR, ELECTROCENTRO, HIDRANDINA	Precio no BRG. Se consideró los precios calculados de potencia y peaje unitario en barras no BRG.

- Actualización de los Retiros No Declarados: Inclusión de ELECTROCENTRO y ELECTRO ORIENTE. Los Retiros No Declarados correspondientes a MINERA QUIRUVILCA, SOCIEDAD MINERA AUSTRIA DUVAZ y SIERRA POLI no se actualizaron respecto a la información declarada para la valorización mensual.
- Respecto a la información declarada al día 25.06.2023 por los suministradores del cliente Enel Distribución (Mercado Libre), el COES evidenció que se mantiene la



inconsistencia respecto de la suma de los Retiros declarados por los suministradores ENGIE, ORAZUL y KALLPA con lo cual se considera que la controversia persiste, así mismo se identificó que los suministradores TERMOCHILCA, CELEPSA y SDF ENERGÍA no son partícipes de la misma. En ese sentido, el COES mantuvo el criterio provisional de utilizar la demanda coincidente que resulta de aplicar el criterio provisional en la LVTEA revisión 1 de mayo 2023.

- 2.21 En el Anexo 2 del Informe COES/D/O/SME-INF-118-2023 se mencionan las observaciones presentadas por el COES y los Participantes, como consecuencia de información incompleta, o que fue remitida con observaciones; por lo que en conformidad al numeral 7.11 del PR-30, la información faltante o corregida deberá ser presentada por parte de los Participantes involucrados a más tardar el día 25 calendario del mes siguiente al de valorización, caso contrario, el criterio provisional aplicado por el COES será definitivo. Asimismo, en dicho Anexo 2 se incluyen las observaciones remitidas por los Participantes al COES, los cuales podrán ser resueltas e incluidas en el mes siguiente en conformidad al numeral 9.2 y 9.4 del PR-30.

### **3. REGISTROS Y RESULTADOS**

En los cuadros siguientes se presentan los montos que deben pagar los Participantes por efectos de la Liquidación de la Valorizaciones de Transferencias de Potencia y Peajes:


- El Cuadro 1 presenta el Peaje por Conexión y Peaje de Transmisión que le corresponde pagar a cada Generador Participante del COES a las empresas transmisoras, así como pagos de compensaciones por Seguridad de Suministro, por Capacidad de Generación Eléctrica, por Confiabilidad en la Cadena de Suministro de Energía, por prima para centrales de generación de electricidad con energía renovable y por FISE (Ley N° 29852).
- El Cuadro 2 presenta el Ingreso Tarifario que le corresponde pagar a cada Generador Participante del COES a las empresas transmisoras.
- El Cuadro 3 presenta los pagos entre los Generadores Participantes del COES correspondientes a la Liquidación de la Valorizaciones de Transferencias de Potencia.

### **4. ANEXOS**

- **Anexos 1** - considera información de detalle que soporta los resultados de los cuadros de pago y contiene:
  - Cuadro 5 correspondiente a la Información de Consumos ingresada para VTP y Peajes,



- Cuadro 6.1 Resumen de Información VTP,
  - Cuadro 6.2 Asignación de Consumos en el MCP no declarados,
  - Cuadro 7 Egreso por Compra de Potencia,
  - Cuadro 8 Determinación de la Potencia Firme,
  - Cuadro 9 Ingresos por Potencia por Generador Integrante y Central de Generación y
  - Cuadro 10 Saldos VTP.
- **Anexo 2** - presenta información complementaria utilizada para la elaboración de las liquidaciones de junio 2023:
    - Factor de Incentivo a la Disponibilidad (Factor k), incluido en el Informe COES/D/DO/SME-INF-098-2023 “Indisponibilidades – Mayo 2023”.
    - Unidades de Generación con Factores de Indisponibilidades que superan los límites establecidos correspondientes al mes de mayo 2023, incluido en el Informe COES/D/DO/SME-INF-101-2023 “Cálculo de la Potencia Firme”.
  - **Anexo 3** - presenta información determinada durante la evaluación de indisponibilidades y cálculo de potencia firme de mayo 2023 que tendrá efecto en las liquidaciones de mes siguiente:
    - Factor de Incentivo a la Disponibilidad (Factor k), incluido en el Informe COES/D/DO/SME-INF-111-2023-R1 “Indisponibilidades – Junio 2023”.
    - Unidades de Generación con Factores de Indisponibilidades que superan los límites establecidos, correspondientes al mes de junio 2023, incluido en el Informe COES/D/DO/SME-INF-116-2023 “Cálculo de la Potencia Firme”.



.....  
ING. EDUARDO ENRIQUEZ COAQUIRA  
SUB DIRECTOR DE MERCADO ELÉCTRICO  
COES



Lima, 10 de julio del 2023



LIQUIDACIÓN DEL PEAJE POR CONEXIÓN

2023.Junio

COES/D/DO/SME-INF-117-2023

CUADRO N° 1 - A - COMPENSACIÓN A TRANSMISORAS

PEAJE POR CONEXIÓN Y TRANSMISIÓN QUE CORRESPONDE PAGAR

(Importes Expresados en Soles (S/))

EMPRESA	RED DE ENERGIA DEL PERU S.A. SPT de REP	RED DE ENERGIA DEL PERU S.A. SPT de REP (Ampliacion 17)	RED DE ENERGIA DEL PERU S.A. SPT de REP (Ampliacion 13)	RED DE ENERGIA DEL PERU S.A. SPT de REP (Ampliacion 18.1)	RED DE ENERGIA DEL PERU S.A. SPT de REP (Ampliacion 18.2)	RED DE ENERGIA DEL PERU S.A. SPT de REP (Ampliacion 18.3)	RED DE ENERGIA DEL PERU S.A. SPT de REP (Ampliacion 18.4)	RED DE ENERGIA DEL PERU S.A. SPT de REP (Ampliacion 19.2)	RED DE ENERGIA DEL PERU S.A. SPT de REP (Ampliacion 20.1)	RED DE ENERGIA DEL PERU S.A. SPT de REP (Ampliacion 20.2)
AGRO INDUSTRIAL PARAMONGA	-	-	-	-	-	-	-	-	-	-
AGROAURORA S.A.C.	332.64	-	-	-	-	-	-	-	-	-
AGROINDUSTRIAS SAN JACINTO S.A.A.	86.16	-	-	-	-	-	-	-	-	-
ANDEAN POWER S.A.C.	388.14	-	-	-	-	-	-	-	-	-
ATRIA ENERGIA S.A.C.	117,453.91	-	-	-	-	-	-	-	-	-
BIOENERGIA DEL CHIRA S.A.	35,860.77	-	-	-	-	-	-	-	-	-
CELEPSA	899,109.69	-	-	-	-	-	-	-	-	-
CELEPSA RENOVABLES S.R.L.	45,697.06	-	-	-	-	-	-	-	-	-
CENTRALES SANTA ROSA S.A.C.	-	-	-	-	-	-	-	-	-	-
CHINANGO S.A.C.	492,466.57	-	-	-	-	-	-	-	-	-
COLCA SOLAR S.A.C.	102.60	-	-	-	-	-	-	-	-	-
EGASA	516,246.19	-	-	-	-	-	-	-	-	-
EGEJUNIN	10,238.63	-	-	-	-	-	-	-	-	-
EGEMSA	336,738.62	-	-	-	-	-	-	-	-	-
EGESUR	112,967.32	-	-	-	-	-	-	-	-	-
ELECTRICA YANAPAMPA SAC	23.92	-	-	-	-	-	-	-	-	-
ELECTROPERU	3,742,601.45	-	-	-	-	-	-	-	-	-
EMPRESA DE GENERACION ELECTRICA CANCHAYLLO SAC	-	-	-	-	-	-	-	-	-	-
EMPRESA DE GENERACION ELECTRICA RIO BAÑOS S.A.C.	6.56	-	-	-	-	-	-	-	-	-
EMPRESA DE GENERACION ELECTRICA SANTA ANA S.A.C.	312.72	-	-	-	-	-	-	-	-	-
EMPRESA DE GENERACION HUALLAGA	1,438,673.93	-	-	-	-	-	-	-	-	-
EMPRESA DE GENERACION HUANZA	209,465.74	-	-	-	-	-	-	-	-	-
EMPRESA ELECTRICA AGUA AZUL	-	-	-	-	-	-	-	-	-	-
EMPRESA ELECTRICA RIO DOBLE	-	-	-	-	-	-	-	-	-	-
ENEL DISTRIBUCIÓN - D	-	-	-	-	-	-	-	-	-	-
ENEL GENERACION PERU S.A.A.	4,792,244.29	-	-	-	-	-	-	-	-	-
ENEL GENERACION PIURA S.A.	385,004.37	-	-	-	-	-	-	-	-	-
ENEL GREEN POWER PERU S.A.C	523.81	-	-	-	-	-	-	-	-	-
ENERGÍA EÓLICA S.A.	-	-	-	-	-	-	-	-	-	-
ENGIE	4,286,758.21	-	-	-	-	-	-	-	-	-
FENIX POWER PERÚ	1,932,158.10	-	-	-	-	-	-	-	-	-
GENERADORA DE ENERGÍA DEL PERÚ	-	-	-	-	-	-	-	-	-	-
HIDROCAÑETE S.A.	9.70	-	-	-	-	-	-	-	-	-
HIDROELECTRICA HUANCHOR S.A.C.	82,069.19	-	-	-	-	-	-	-	-	-
HUAURA POWER GROUP S.A.	11,753.97	-	-	-	-	-	-	-	-	-
INLAND ENERGY SAC	-	-	-	-	-	-	-	-	-	-
KALLPA GENERACION S.A.	5,874,402.98	-	-	-	-	-	-	-	-	-
LA VIRGEN	26,843.25	-	-	-	-	-	-	-	-	-
MAJA ENERGIA S.A.C.	-	-	-	-	-	-	-	-	-	-
MAJES ARCUS S.A.C.	90.94	-	-	-	-	-	-	-	-	-
MINERA CERRO VERDE	-	-	-	-	-	-	-	-	-	-
MINERA CERRO VERDE - GU	-	-	-	-	-	-	-	-	-	-
MOQUEGUA FV S.A.C.	65.84	-	-	-	-	-	-	-	-	-
ORAZUL ENERGY PERÚ	770,443.87	-	-	-	-	-	-	-	-	-
PANAMERICANA SOLAR SAC.	40.79	-	-	-	-	-	-	-	-	-
PARQUE EOLICO MARCONA S.A.C.	202.90	-	-	-	-	-	-	-	-	-
PARQUE EOLICO TRES HERMANAS S.A.C.	927.25	-	-	-	-	-	-	-	-	-
PETRAMAS	167.90	-	-	-	-	-	-	-	-	-
REPARTICIÓN ARCUS S.A.C.	85.16	-	-	-	-	-	-	-	-	-
SAN GABAN	285,738.99	-	-	-	-	-	-	-	-	-
SDF ENERGIA	166,191.30	-	-	-	-	-	-	-	-	-
SHOUGESA	275,189.81	-	-	-	-	-	-	-	-	-
SINERSA	-	-	-	-	-	-	-	-	-	-
STATKRAFT S.A	1,102,659.02	-	-	-	-	-	-	-	-	-
TACNA SOLAR SAC.	25.12	-	-	-	-	-	-	-	-	-
TERMOCHILCA	382,874.67	-	-	-	-	-	-	-	-	-
TERMOSELVA	407,307.25	-	-	-	-	-	-	-	-	-
<b>TOTAL</b>	<b>28,742,551.31</b>	-	-	-	-	-	-	-	-	-





LIQUIDACIÓN DEL PEAJE POR CONEXIÓN

2023.Junio

COES/D/DO/SME-INF-117-2023

CUADRO N° 1 - A - COMPENSACIÓN A TRANSMISORAS

PEAJE POR CONEXIÓN Y TRANSMISIÓN QUE CORRESPONDE PAGAR

(Importes Expresados en Soles (S/))

EMPRESA	RED DE ENERGIA DEL PERU S.A. SPT de REP (Ampliacion 20.3)	RED DE ENERGIA DEL PERU S.A. SPT de REP (Ampliacion 20.4)	RED DE ENERGIA DEL PERU S.A. SPT de REP (Ampliacion 20.5)	RED DE ENERGIA DEL PERU S.A. SPT de REP (Ampliación 21)	MINERA ANTAMINA SPT de Antamina	EGEMSA SPT de Egemsa	ISA PERU SPT de ETESELVA	ISA PERU SPT de ISA (contrato BOOT, ampliación 1 y 2)	SAN GABAN SPT de San Gabán	REDESUR SPT de REDESUR
AGRO INDUSTRIAL PARAMONGA	-	-	-	-	-	-	-	-	-	-
AGROAURORA S.A.C.	-	-	-	-	0.46	0.28	11.15	45.43	0.34	62.39
AGROINDUSTRIAS SAN JACINTO S.A.A.	-	-	-	-	0.12	0.07	2.89	11.77	0.09	16.16
ANDEAN POWER S.A.C.	-	-	-	-	0.54	0.33	13.02	53.01	0.39	72.80
ATRIA ENERGIA S.A.C.	-	-	-	-	164.14	99.30	3,938.66	16,041.33	118.58	22,031.17
BIOENERGIA DEL CHIRA S.A.	-	-	-	-	50.11	30.32	1,202.54	4,897.70	36.20	6,726.51
CELEPSA	-	-	-	-	1,256.48	760.13	30,150.42	122,796.38	907.73	168,648.64
CELEPSA RENOVABLES S.R.L.	-	-	-	-	63.86	38.63	1,532.39	6,241.10	46.14	8,571.53
CENTRALES SANTA ROSA S.A.C.	-	-	-	-	-	-	-	-	-	-
CHINANGO S.A.C.	-	-	-	-	688.21	416.34	16,514.20	67,258.88	497.19	92,373.40
COLCA SOLAR S.A.C.	-	-	-	-	0.14	0.09	3.44	14.01	0.10	19.25
EGASA	-	-	-	-	721.44	436.45	17,311.61	70,506.60	521.19	96,833.81
EJUNIN	-	-	-	-	14.31	8.66	343.34	1,398.35	10.34	1,920.49
EGEMSA	-	-	-	-	470.58	284.69	11,292.07	45,990.25	339.97	63,163.05
EGESUR	-	-	-	-	157.87	95.51	3,788.21	15,428.57	114.05	21,189.61
ELECTRICA YANAPAMPA SAC	-	-	-	-	0.03	0.02	0.80	3.27	0.02	4.49
ELECTROPERU	-	-	-	-	5,230.19	3,164.09	125,503.06	511,147.76	3,778.48	702,010.74
EMPRESA DE GENERACION ELECTRICA CANCHAYLLO SAC	-	-	-	-	-	-	-	-	-	-
EMPRESA DE GENERACION ELECTRICA RIO BAÑOS S.A.C.	-	-	-	-	0.01	0.01	0.22	0.90	0.01	1.23
EMPRESA DE GENERACION ELECTRICA SANTA ANA S.A.C.	-	-	-	-	0.44	0.26	10.49	42.71	0.32	58.66
EMPRESA DE GENERACION HUALLAGA	-	-	-	-	2,010.51	1,216.29	48,243.98	196,487.65	1,452.46	269,856.29
EMPRESA DE GENERACION HUANZA	-	-	-	-	292.72	177.09	7,024.15	28,607.89	211.47	39,290.10
EMPRESA ELECTRICA AGUA AZUL	-	-	-	-	-	-	-	-	-	-
EMPRESA ELECTRICA RIO DOBLE	-	-	-	-	-	-	-	-	-	-
ENEL DISTRIBUCIÓN - D	-	-	-	-	-	-	-	-	-	-
ENEL GENERACION PERU S.A.A.	-	-	-	-	6,697.04	4,051.49	160,701.40	654,503.28	4,838.18	898,895.33
ENEL GENERACION PIURA S.A.	-	-	-	-	538.03	325.49	12,910.60	52,582.17	388.69	72,216.40
ENEL GREEN POWER PERU S.A.C	-	-	-	-	0.73	0.44	17.57	71.54	0.53	98.25
ENERGÍA EÓLICA S.A.	-	-	-	-	-	-	-	-	-	-
ENGIE	-	-	-	-	5,990.64	3,624.14	143,750.61	585,466.26	4,327.85	804,079.82
FENIX POWER PERÚ	-	-	-	-	2,700.14	1,633.50	64,792.30	263,885.51	1,950.68	362,420.57
GENERADORA DE ENERGÍA DEL PERÚ	-	-	-	-	-	-	-	-	-	-
HIDROCAÑETE S.A.	-	-	-	-	0.01	0.01	0.33	1.32	0.01	1.82
HIDROELECTRICA HUANCHOR S.A.C.	-	-	-	-	114.69	69.38	2,752.08	11,208.64	82.86	15,393.96
HUAURA POWER GROUP S.A.	-	-	-	-	16.43	9.94	394.15	1,605.30	11.87	2,204.73
INLAND ENERGY SAC	-	-	-	-	-	-	-	-	-	-
KALLPA GENERACION S.A.	-	-	-	-	8,209.33	4,966.37	196,990.12	802,299.68	5,930.71	1,101,879.01
LA VIRGEN	-	-	-	-	37.51	22.69	900.15	3,666.13	27.10	5,035.07
MAJA ENERGIA S.A.C.	-	-	-	-	-	-	-	-	-	-
MAJES ARCUS S.A.C.	-	-	-	-	0.13	0.08	3.05	12.42	0.09	17.06
MINERA CERRO VERDE	-	-	-	-	-	-	-	-	-	-
MINERA CERRO VERDE - GU	-	-	-	-	-	-	-	-	-	-
MOQUEGUA FV S.A.C.	-	-	-	-	0.09	0.06	2.21	8.99	0.07	12.35
ORAZUL ENERGY PERÚ	-	-	-	-	1,076.68	651.35	25,835.79	105,223.78	777.83	144,514.42
PANAMERICANA SOLAR SAC.	-	-	-	-	0.06	0.03	1.37	5.57	0.04	7.65
PARQUE EOLICO MARCONA S.A.C.	-	-	-	-	0.28	0.17	6.80	27.71	0.20	38.06
PARQUE EOLICO TRES HERMANAS S.A.C.	-	-	-	-	1.30	0.78	31.09	126.64	0.94	173.93
PETRAMAS	-	-	-	-	0.23	0.14	5.63	22.93	0.17	31.49
REPARTICIÓN ARCUS S.A.C.	-	-	-	-	0.12	0.07	2.86	11.63	0.09	15.97
SAN GABAN	-	-	-	-	399.31	241.57	9,581.87	39,024.95	288.48	53,596.90
SDF ENERGIA	-	-	-	-	232.25	140.50	5,573.00	22,697.66	167.78	31,172.99
SHOUGESA	-	-	-	-	384.57	232.65	9,228.12	37,584.19	277.83	51,618.16
SINERSA	-	-	-	-	-	-	-	-	-	-
STATKRAFT S.A	-	-	-	-	1,540.94	932.22	36,976.17	150,596.24	1,113.23	206,828.99
TACNA SOLAR SAC.	-	-	-	-	0.04	0.02	0.84	3.43	0.03	4.71
TERMOCHILCA	-	-	-	-	535.06	323.69	12,839.18	52,291.31	386.54	71,816.93
TERMOSELVA	-	-	-	-	569.20	344.35	13,658.50	55,628.20	411.21	76,399.82
<b>TOTAL</b>	-	-	-	-	<b>40,167.01</b>	<b>24,299.69</b>	<b>963,842.41</b>	<b>3,925,529.06</b>	<b>29,018.07</b>	<b>5,391,324.74</b>







LIQUIDACIÓN DEL PEAJE POR CONEXIÓN

2023.Junio

COES/D/DO/SME-INF-117-2023

CUADRO N° 1 - A - COMPENSACIÓN A TRANSMISORAS

PEAJE POR CONEXIÓN Y TRANSMISIÓN QUE CORRESPONDE PAGAR

(Importes Expresados en Soles (S/))

EMPRESA	REDESUR SPT de Redesur (Adenda 8)	TRANSMANTARO SPT de Transmantaro (Contrato BOOT, Addendum N° 5 y Addendum N° 10)	TRANSMANTARO SPT de Transmantaro (Addendum N° 8)	TRANSMANTARO SGT Línea Chilca - Zapallal (Tramos 1 y 2)	TRANSMANTARO SGT Línea Talara Piura 220 kV (2do circuito)	TRANSMANTARO SGT Línea Zapallal - Trujillo 500 kV	TRANSMANTARO SGT Línea Pomacocha - Carhuamayo 220 kV	TRANSMANTARO SGT Línea Trujillo - Chiclayo 500 KV	TRANSMANTARO SGT Línea Machupicchu - Abancay - Cotaruse 220 kV	TRANSMANTARO SGT Línea 500 kV Mantaro - Marcona-Socabaya-Montalvo y Subestaciones Asociadas
	SPT	SPT	SPT	SGT	SGT	SGT	SGT	SGT	SGT	SGT
AGRO INDUSTRIAL PARAMONGA	-	-	-	-	-	-	-	-	-	-
AGROAURORA S.A.C.	-	175.36	54.64	45.12	10.08	113.07	10.81	71.66	49.47	175.74
AGROINDUSTRIAS SAN JACINTO S.A.A.	-	45.42	14.15	11.69	2.61	29.29	2.80	18.56	12.81	45.52
ANDEAN POWER S.A.C.	-	204.62	63.76	52.65	11.76	131.94	12.61	83.62	57.73	205.06
ATRIA ENERGIA S.A.C.	-	61,919.59	19,294.59	15,933.24	3,559.79	39,924.67	3,815.98	25,303.28	17,468.65	62,053.84
BIOENERGIA DEL CHIRA S.A.	-	18,905.16	5,890.98	4,864.70	1,086.87	12,189.72	1,165.09	7,725.54	5,333.49	18,946.14
CELEPSA	-	473,994.49	147,700.06	121,968.95	27,250.21	305,623.39	29,211.35	193,696.60	133,722.53	475,022.13
CELEPSA RENOVABLES S.R.L.	-	24,090.67	7,506.83	6,199.05	1,384.99	15,533.25	1,484.66	9,844.59	6,796.42	24,142.90
CENTRALES SANTA ROSA S.A.C.	-	-	-	-	-	-	-	-	-	-
CHINANGO S.A.C.	-	259,619.54	80,899.30	66,805.68	14,925.67	167,398.15	15,999.84	106,092.84	73,243.43	260,182.40
COLCA SOLAR S.A.C.	-	54.09	16.86	13.92	3.11	34.88	3.33	22.10	15.26	54.21
EGASA	-	272,155.73	84,805.67	70,031.51	15,646.39	175,481.27	16,772.42	111,215.72	76,780.12	272,745.77
EJEJUNIN	-	5,397.62	1,681.94	1,388.92	310.31	3,480.29	332.64	2,205.72	1,522.77	5,409.32
EGEMSA	-	177,522.56	55,317.29	45,680.36	10,205.87	114,463.45	10,940.37	72,544.13	50,082.36	177,907.43
EGESUR	-	59,554.35	18,557.56	15,324.61	3,423.81	38,399.60	3,670.22	24,336.73	16,801.37	59,683.46
ELECTRICA YANAPAMPA SAC	-	12.61	3.93	3.25	0.73	8.13	0.78	5.15	3.56	12.64
ELECTROPERU	-	1,973,032.32	614,810.94	507,703.54	113,430.73	1,272,176.84	121,594.09	806,274.47	556,628.55	1,977,309.94
EMPRESA DE GENERACION ELECTRICA CANCHAYLLO SAC	-	-	-	-	-	-	-	-	-	-
EMPRESA DE GENERACION ELECTRICA RIO BAÑOS S.A.C.	-	3.46	1.08	0.89	0.20	2.23	0.21	1.41	0.98	3.47
EMPRESA DE GENERACION ELECTRICA SANTA ANA S.A.C.	-	164.86	51.37	42.42	9.48	106.30	10.16	67.37	46.51	165.22
EMPRESA DE GENERACION HUALLAGA	-	758,443.08	236,336.27	195,163.67	43,603.32	489,030.87	46,741.35	309,935.77	213,970.68	760,087.42
EMPRESA DE GENERACION HUANZA	-	110,426.58	34,409.71	28,415.13	6,348.49	71,201.13	6,805.37	45,125.53	31,153.36	110,665.99
EMPRESA ELECTRICA AGUA AZUL	-	-	-	-	-	-	-	-	-	-
EMPRESA ELECTRICA RIO DOBLE	-	-	-	-	-	-	-	-	-	-
ENEL DISTRIBUCIÓN - D	-	-	-	-	-	-	-	-	-	-
ENEL GENERACION PERU S.A.A.	-	2,526,385.19	787,239.64	650,093.10	145,243.30	1,628,969.12	155,696.14	1,032,400.66	712,739.53	2,531,862.51
ENEL GENERACION PIURA S.A.	-	202,967.40	63,246.09	52,227.86	11,668.71	130,869.84	12,508.48	82,942.09	57,260.82	203,407.44
ENEL GREEN POWER PERU S.A.C	-	276.14	86.05	71.06	15.88	178.05	17.02	112.84	77.90	276.74
ENERGÍA EÓLICA S.A.	-	-	-	-	-	-	-	-	-	-
ENGIE	-	2,259,902.00	704,201.57	581,521.26	129,923.03	1,457,145.41	139,273.31	923,503.01	637,559.74	2,264,801.57
FENIX POWER PERÚ	-	1,018,599.08	317,402.73	262,107.39	58,559.83	656,774.92	62,774.25	416,247.83	287,365.45	1,020,807.44
GENERADORA DE ENERGÍA DEL PERÚ	-	-	-	-	-	-	-	-	-	-
HIROCAÑETE S.A.	-	5.11	1.59	1.32	0.29	3.30	0.32	2.09	1.44	5.12
HIROELECTRICA HUANCHOR S.A.C.	-	43,265.41	13,481.81	11,133.12	2,487.35	27,896.78	2,666.36	17,680.29	12,205.96	43,359.21
HUAURA POWER GROUP S.A.	-	6,196.48	1,930.87	1,594.49	356.24	3,995.38	381.88	2,532.18	1,748.14	6,209.92
INLAND ENERGY SAC	-	-	-	-	-	-	-	-	-	-
KALLPA GENERACION S.A.	-	3,096,879.84	965,009.83	796,893.61	178,041.35	1,996,814.12	190,854.60	1,265,531.80	873,686.52	3,103,594.00
LA VIRGEN	-	14,151.28	4,409.64	3,641.43	813.56	9,124.50	872.12	5,782.88	3,992.33	14,181.96
MAJA ENERGIA S.A.C.	-	-	-	-	-	-	-	-	-	-
MAJES ARCUS S.A.C.	-	47.94	14.94	12.34	2.76	30.91	2.95	19.59	13.53	48.05
MINERA CERRO VERDE	-	-	-	-	-	-	-	-	-	-
MINERA CERRO VERDE - GU	-	-	-	-	-	-	-	-	-	-
MOQUEGUA FV S.A.C.	-	34.71	10.82	8.93	2.00	22.38	2.14	14.18	9.79	34.78
ORAZUL ENERGY PERÚ	-	406,164.18	126,563.66	104,514.76	23,350.61	261,887.58	25,031.10	165,977.92	114,586.35	407,044.76
PANAMERICANA SOLAR SAC.	-	21.50	6.70	5.53	1.24	13.87	1.33	8.79	6.07	21.55
PARQUE EOLICO MARCONA S.A.C.	-	106.97	33.33	27.52	6.15	68.97	6.59	43.71	30.18	107.20
PARQUE EOLICO TRES HERMANAS S.A.C.	-	488.83	152.32	125.79	28.10	315.19	30.13	199.76	137.91	489.89
PETRAMAS	-	88.51	27.58	22.78	5.09	57.07	5.45	36.17	24.97	88.70
REPARTICIÓN ARCUS S.A.C.	-	44.89	13.99	11.55	2.58	28.95	2.77	18.35	12.67	44.99
SAN GABAN	-	150,636.47	46,939.40	38,762.00	8,660.17	97,127.77	9,283.43	61,557.20	42,497.31	150,963.06
SDF ENERGIA	-	87,613.07	27,300.86	22,544.72	5,036.92	56,491.38	5,399.42	35,802.85	24,717.25	87,803.02
SHOUGESA	-	145,075.13	45,206.45	37,330.94	8,340.45	93,541.92	8,940.69	59,284.57	40,928.35	145,389.66
SINERSA	-	-	-	-	-	-	-	-	-	-
STATKRAFT S.A	-	581,302.05	181,137.86	149,581.49	33,419.38	374,813.43	35,824.50	237,547.55	163,995.95	582,562.34
TACNA SOLAR SAC.	-	13.24	4.13	3.41	0.76	8.54	0.82	5.41	3.74	13.27
TERMOCHILCA	-	201,844.65	62,896.23	51,938.96	11,604.16	130,145.91	12,439.29	82,483.29	56,944.07	202,282.26
TERMOSELVA	-	214,725.07	66,909.86	55,253.37	12,344.66	138,450.98	13,233.08	87,746.84	60,577.88	215,190.61
<b>TOTAL</b>	-	<b>15,152,557.27</b>	<b>4,721,644.87</b>	<b>3,899,078.02</b>	<b>871,128.99</b>	<b>9,770,104.73</b>	<b>933,822.24</b>	<b>6,192,052.66</b>	<b>4,274,813.90</b>	<b>15,185,408.67</b>





**LIQUIDACIÓN DEL PEAJE POR CONEXIÓN**

**2023.Junio**

COES/D/DO/SME-INF-117-2023

CUADRO N° 1 - A - COMPENSACIÓN A TRANSMISORAS

PEAJE POR CONEXIÓN Y TRANSMISIÓN QUE CORRESPONDE PAGAR

(Importes Expresados en Soles (S/))

EMPRESA	TRANSMANTARO SPT de Transmantaros (Ampliación Adicional 1)	TRANSMANTARO Refuerzo de Línea Trujillo - Chiclayo	TRANSMANTARO Subestación Carapongo y enlaces de conexión (1er etapa)	TRANSMANTARO Subestación Carapongo (Monto Complementario)	TRANSMANTARO Línea Nueva Yanango - Nueva Huanuco 500 kV	TRANSMANTARO Línea Mantaro - Nueva Yanango - Carapongo 500 kV	TRANSMANTARO Reconfiguración de LT Chilca-La Planicie- Carabaylo	TRANSMANTARO 2do Transformador 500/220 kV - 600 MVA en la S.E. Chilca
	SPT	SGT	SGT	SGT	SGT	SGT	SGT	SGT
AGRO INDUSTRIAL PARAMONGA	-	-	-	-	-	-	-	-
AGROAURORA S.A.C.	3.84	-	27.79	-	-	-	-	-
AGROINDUSTRIAS SAN JACINTO S.A.A.	1.00	-	7.20	-	-	-	-	-
ANDEAN POWER S.A.C.	4.49	-	32.43	-	-	-	-	-
ATRIA ENERGIA S.A.C.	1,357.31	-	9,812.29	-	-	-	-	-
BIOENERGIA DEL CHIRA S.A.	414.41	-	2,995.87	-	-	-	-	-
CELEPSA	10,390.20	-	75,113.07	-	-	-	-	-
CELEPSA RENOVABLES S.R.L.	528.08	-	3,817.61	-	-	-	-	-
CENTRALES SANTA ROSA S.A.C.	-	-	-	-	-	-	-	-
CHINANGO S.A.C.	5,690.99	-	41,141.45	-	-	-	-	-
COLCA SOLAR S.A.C.	1.19	-	8.57	-	-	-	-	-
EGASA	5,965.79	-	43,128.04	-	-	-	-	-
EGEJUNIN	118.32	-	855.35	-	-	-	-	-
EGEMSA	3,891.39	-	28,131.69	-	-	-	-	-
EGESUR	1,305.46	-	9,437.47	-	-	-	-	-
ELECTRICA YANAPAMPA SAC	0.28	-	2.00	-	-	-	-	-
ELECTROPERU	43,249.89	-	312,662.94	-	-	-	-	-
EMPRESA DE GENERACION ELECTRICA CANCHAYLLO SAC	-	-	-	-	-	-	-	-
EMPRESA DE GENERACION ELECTRICA RIO BAÑOS S.A.C.	0.08	-	0.55	-	-	-	-	-
EMPRESA DE GENERACION ELECTRICA SANTA ANA S.A.C.	3.61	-	26.13	-	-	-	-	-
EMPRESA DE GENERACION HUALLAGA	16,625.46	-	120,189.13	-	-	-	-	-
EMPRESA DE GENERACION HUANZA	2,420.61	-	17,499.10	-	-	-	-	-
EMPRESA ELECTRICA AGUA AZUL	-	-	-	-	-	-	-	-
EMPRESA ELECTRICA RIO DOBLE	-	-	-	-	-	-	-	-
ENEL DISTRIBUCIÓN - D	-	-	-	-	-	-	-	-
ENEL GENERACION PERU S.A.A.	55,379.67	-	400,351.79	-	-	-	-	-
ENEL GENERACION PIURA S.A.	4,449.15	-	32,163.88	-	-	-	-	-
ENEL GREEN POWER PERU S.A.C	6.05	-	43.76	-	-	-	-	-
ENERGÍA EÓLICA S.A.	-	-	-	-	-	-	-	-
ENGIE	49,538.22	-	358,122.67	-	-	-	-	-
FENIX POWER PERÚ	22,328.22	-	161,415.59	-	-	-	-	-
GENERADORA DE ENERGÍA DEL PERÚ	-	-	-	-	-	-	-	-
HIDROCAÑETE S.A.	0.11	-	0.81	-	-	-	-	-
HIDROELECTRICA HUANCHOR S.A.C.	948.40	-	6,856.19	-	-	-	-	-
HUAURA POWER GROUP S.A.	135.83	-	981.95	-	-	-	-	-
INLAND ENERGY SAC	-	-	-	-	-	-	-	-
KALLPA GENERACION S.A.	67,885.21	-	490,757.06	-	-	-	-	-
LA VIRGEN	310.20	-	2,242.53	-	-	-	-	-
MAJA ENERGIA S.A.C.	-	-	-	-	-	-	-	-
MAJES ARCUS S.A.C.	1.05	-	7.60	-	-	-	-	-
MINERA CERRO VERDE	-	-	-	-	-	-	-	-
MINERA CERRO VERDE - GU	-	-	-	-	-	-	-	-
MOQUEGUA FV S.A.C.	0.76	-	5.50	-	-	-	-	-
ORAZUL ENERGY PERÚ	8,903.33	-	64,364.12	-	-	-	-	-
PANAMERICANA SOLAR SAC.	0.47	-	3.41	-	-	-	-	-
PARQUE EOLICO MARCONA S.A.C.	2.34	-	16.95	-	-	-	-	-
PARQUE EOLICO TRES HERMANAS S.A.C.	10.72	-	77.46	-	-	-	-	-
PETRAMAS	1.94	-	14.03	-	-	-	-	-
REPARTICIÓN ARCUS S.A.C.	0.98	-	7.11	-	-	-	-	-
SAN GABAN	3,302.03	-	23,871.09	-	-	-	-	-
SDF ENERGIA	1,920.52	-	13,883.89	-	-	-	-	-
SHOUGESA	3,180.12	-	22,989.80	-	-	-	-	-
SINERSA	-	-	-	-	-	-	-	-
STATKRAFT S.A	12,742.44	-	92,117.91	-	-	-	-	-
TACNA SOLAR SAC.	0.29	-	2.10	-	-	-	-	-
TERMOCHILCA	4,424.54	-	31,985.96	-	-	-	-	-
TERMOSELVA	4,706.88	-	34,027.10	-	-	-	-	-
<b>TOTAL</b>	<b>332,151.88</b>	<b>-</b>	<b>2,401,198.91</b>	<b>-</b>	<b>-</b>	<b>-</b>	<b>-</b>	<b>-</b>





**LIQUIDACIÓN DEL PEAJE POR CONEXIÓN**

**2023.Junio**

COES/D/DO/SME-INF-117-2023

CUADRO N° 1 - A - COMPENSACIÓN A TRANSMISORAS

PEAJE POR CONEXIÓN Y TRANSMISIÓN QUE CORRESPONDE PAGAR

(Importes Expresados en Soles (S/))

EMPRESA	TRANSANTARO Ampliación de barras 500 kV en SE Carabayllo	TRANSANTARO Ampliación de la Subestación La Planicie 220 kV	TRANSMISORA ELECTRICA DEL SUR S.A.C SGT Línea Socabaya - Tintaya 220 kV	ATN PATRIMONIO EN FIDEICOMISO - RUC 20554655417 LT 220 kV Carhuamayo-Paragsha y subestaciones asociadas – Tramo 1	ATN PATRIMONIO EN FIDEICOMISO - RUC 20554655417 L.T. Paragsha-Conococha y subestaciones asociadas – Tramo 2	ATN PATRIMONIO EN FIDEICOMISO - RUC 20554655417 Ampliación de la Subestación Cajamarca 220 kV – SVC	ATN PATRIMONIO EN FIDEICOMISO - RUC 20554655417 LT 220 kV Conococha-Huallanca y subestaciones asociadas – Tramo 3	ATN PATRIMONIO EN FIDEICOMISO - RUC 20554655417 LT 220 kV Huallanca-Cajamarca y subestaciones asociadas - Tramo 4	ATN PATRIMONIO EN FIDEICOMISO - RUC 20554655417 SGT Línea Machupicchu–Quencoro-Onocora–Tintaya 220 kV	CONCESIONARIA LINEA DE TRANSMISION CCNCM S.A.C. SGT Línea Carhuaquero-Cajamarca Norte- Cállic-Moyobamba 220 kV
	SGT	SGT	SGT	SGT	SGT	SGT	SGT	SGT	SGT	SGT
AGRO INDUSTRIAL PARAMONGA	-	-	-	-	-	-	-	-	-	-
AGROAURORA S.A.C.	-	-	28.23	78.36	-	-	-	-	-	71.84
AGROINDUSTRIAS SAN JACINTO S.A.A.	-	-	7.31	20.30	-	-	-	-	-	18.61
ANDEAN POWER S.A.C.	-	-	32.94	91.43	-	-	-	-	-	83.82
ATRIA ENERGIA S.A.C.	-	-	9,968.51	27,666.70	-	-	-	-	-	25,366.09
BIOENERGIA DEL CHIRA S.A.	-	-	3,043.56	8,447.14	-	-	-	-	-	7,744.72
CELEPSA	-	-	76,308.96	211,788.61	-	-	-	-	-	194,177.45
CELEPSA RENOVABLES S.R.L.	-	-	3,878.39	10,764.11	-	-	-	-	-	9,869.03
CENTRALES SANTA ROSA S.A.C.	-	-	-	-	-	-	-	-	-	-
CHINANGO S.A.C.	-	-	41,796.47	116,002.32	-	-	-	-	-	106,356.22
COLCA SOLAR S.A.C.	-	-	8.71	24.17	-	-	-	-	-	22.16
EGASA	-	-	43,814.69	121,603.70	-	-	-	-	-	111,491.82
EGEJUNIN	-	-	868.97	2,411.75	-	-	-	-	-	2,211.20
EGEMSA	-	-	28,579.58	79,320.02	-	-	-	-	-	72,724.22
EGESUR	-	-	9,587.73	26,609.87	-	-	-	-	-	24,397.14
ELECTRICA YANAPAMPA SAC	-	-	2.03	5.64	-	-	-	-	-	5.17
ELECTROPERU	-	-	317,640.91	881,583.58	-	-	-	-	-	808,276.04
EMPRESA DE GENERACION ELECTRICA CANCHAYLLO SAC	-	-	-	-	-	-	-	-	-	-
EMPRESA DE GENERACION ELECTRICA RIO BAÑOS S.A.C.	-	-	0.56	1.54	-	-	-	-	-	1.42
EMPRESA DE GENERACION ELECTRICA SANTA ANA S.A.C.	-	-	26.54	73.66	-	-	-	-	-	67.54
EMPRESA DE GENERACION HUALLAGA	-	-	122,102.69	338,884.95	-	-	-	-	-	310,705.18
EMPRESA DE GENERACION HUANZA	-	-	17,777.71	49,340.43	-	-	-	-	-	45,237.56
EMPRESA ELECTRICA AGUA AZUL	-	-	-	-	-	-	-	-	-	-
EMPRESA ELECTRICA RIO DOBLE	-	-	-	-	-	-	-	-	-	-
ENEL DISTRIBUCIÓN - D	-	-	-	-	-	-	-	-	-	-
ENEL GENERACION PERU S.A.A.	-	-	406,725.88	1,128,830.83	-	-	-	-	-	1,034,963.60
ENEL GENERACION PIURA S.A.	-	-	32,675.97	90,689.20	-	-	-	-	-	83,148.00
ENEL GREEN POWER PERU S.A.C	-	-	44.46	123.39	-	-	-	-	-	113.13
ENERGÍA EÓLICA S.A.	-	-	-	-	-	-	-	-	-	-
ENGIE	-	-	363,824.42	1,009,761.72	-	-	-	-	-	925,795.60
FENIX POWER PERÚ	-	-	163,985.53	455,126.97	-	-	-	-	-	417,281.17
GENERADORA DE ENERGÍA DEL PERÚ	-	-	-	-	-	-	-	-	-	-
HIDROCAÑETE S.A.	-	-	0.82	2.28	-	-	-	-	-	2.09
HIDROELECTRICA HUANCHOR S.A.C.	-	-	6,965.35	19,331.70	-	-	-	-	-	17,724.19
HUAURA POWER GROUP S.A.	-	-	997.58	2,768.69	-	-	-	-	-	2,538.46
INLAND ENERGY SAC	-	-	-	-	-	-	-	-	-	-
KALLPA GENERACION S.A.	-	-	498,570.52	1,383,737.30	-	-	-	-	-	1,268,673.48
LA VIRGEN	-	-	2,278.23	6,323.03	-	-	-	-	-	5,797.24
MAJA ENERGIA S.A.C.	-	-	-	-	-	-	-	-	-	-
MAJES ARCUS S.A.C.	-	-	7.72	21.42	-	-	-	-	-	19.64
MINERA CERRO VERDE	-	-	-	-	-	-	-	-	-	-
MINERA CERRO VERDE - GU	-	-	-	-	-	-	-	-	-	-
MOQUEGUA FV S.A.C.	-	-	5.59	15.51	-	-	-	-	-	14.22
ORAZUL ENERGY PERÚ	-	-	65,388.87	181,480.90	-	-	-	-	-	166,389.96
PANAMERICANA SOLAR SAC.	-	-	3.46	9.61	-	-	-	-	-	8.81
PARQUE EOLICO MARCONA S.A.C.	-	-	17.22	47.79	-	-	-	-	-	43.82
PARQUE EOLICO TRES HERMANAS S.A.C.	-	-	78.70	218.42	-	-	-	-	-	200.25
PETRAMAS	-	-	14.25	39.55	-	-	-	-	-	36.26
REPARTICIÓN ARCUS S.A.C.	-	-	7.23	20.06	-	-	-	-	-	18.39
SAN GABAN	-	-	24,251.15	67,306.87	-	-	-	-	-	61,710.01
SDF ENERGIA	-	-	14,104.94	39,146.97	-	-	-	-	-	35,891.73
SHOUGESA	-	-	23,355.82	64,821.98	-	-	-	-	-	59,431.74
SINERSA	-	-	-	-	-	-	-	-	-	-
STATKRAFT S.A	-	-	93,584.54	259,735.40	-	-	-	-	-	238,137.26
TACNA SOLAR SAC.	-	-	2.13	5.92	-	-	-	-	-	5.43
TERMOCHILCA	-	-	32,495.22	90,187.54	-	-	-	-	-	82,688.05
TERMOSELVA	-	-	34,568.86	95,942.73	-	-	-	-	-	87,964.67
<b>TOTAL</b>	-	-	<b>2,439,428.94</b>	<b>6,770,414.04</b>	-	-	-	-	-	<b>6,207,424.42</b>







LIQUIDACIÓN DEL PEAJE POR CONEXIÓN

2023.Junio

COES/D/DO/SME-INF-117-2023

CUADRO N° 1 - A - COMPENSACIÓN A TRANSMISORAS

PEAJE POR CONEXIÓN Y TRANSMISIÓN QUE CORRESPONDE PAGAR

(Importes Expresados en Soles (S/))

EMPRESA	TRANSMISORA ELECTRICA DEL SUR 2 S.A.C. Línea Azangaro-Juliaca-Puno 220 kV	TERNA PERU S.A.C. Línea Aguaytia - Pucallpa (2 circuito)	TRANSMISORA ELECTRICA DEL SUR 4 S.A.C. - TESUR 4 SGT Línea Tintaya - Azangaro 220 kV	CONCESIONARIA LINEA DE TRANSMISION LA NIÑA S.A.C. SGT Línea La Niña - Piura 500 kV	CONCESIONARIA LINEA DE TRANSMISION LA NIÑA S.A.C. SGT Pariñas - Nueva Tumbes 220 kV	CONCESIONARIA LINEA DE TRANSMISION LA NIÑA S.A.C. SGT Tingo María - Aguaytia 220 kV	ATLANTICA TRANSMISION SUR S.A. SGT Línea Chilca - Marcona - Montalvo 500 kV	TOTAL
AGRO INDUSTRIAL PARAMONGA	-	-	-	-	-	-	-	-
AGROAURORA S.A.C.	24.35	5.76	7.26	-	-	-	207.70	1,613.81
AGROINDUSTRIAS SAN JACINTO S.A.A.	6.31	1.49	1.88	-	-	-	53.80	418.01
ANDEAN POWER S.A.C.	28.41	6.72	8.47	-	-	-	242.35	1,883.04
ATRIA ENERGIA S.A.C.	8,596.99	2,034.60	2,563.50	-	-	-	73,338.09	569,824.80
BIOENERGIA DEL CHIRA S.A.	2,624.82	621.20	782.68	-	-	-	22,391.43	173,977.68
CELEPSA	65,809.98	15,574.88	19,623.57	-	-	-	561,403.12	4,362,009.03
CELEPSA RENOVABLES S.R.L.	3,344.78	791.59	997.36	-	-	-	28,533.20	221,698.21
CENTRALES SANTA ROSA S.A.C.	-	-	-	-	-	-	-	-
CHINANGO S.A.C.	36,045.90	8,530.78	10,748.36	-	-	-	307,495.59	2,389,189.70
COLCA SOLAR S.A.C.	7.51	1.78	2.24	-	-	-	64.07	497.78
EGASA	37,786.44	8,942.70	11,267.36	-	-	-	322,343.57	2,504,555.98
EJEJUNIN	749.41	177.36	223.46	-	-	-	6,392.99	49,672.45
EGEMSA	24,647.45	5,833.17	7,349.51	-	-	-	210,259.23	1,633,679.31
EGESUR	8,268.60	1,956.88	2,465.57	-	-	-	70,536.68	548,058.26
ELECTRICA YANAPAMPA SAC	1.75	0.41	0.52	-	-	-	14.94	116.07
ELECTROPERU	273,938.23	64,831.43	81,684.35	-	-	-	2,336,876.31	18,157,140.88
EMPRESA DE GENERACION ELECTRICA CANCHAYLLO SAC	-	-	-	-	-	-	-	-
EMPRESA DE GENERACION ELECTRICA RIO BAÑOS S.A.C.	0.48	0.11	0.14	-	-	-	4.10	31.82
EMPRESA DE GENERACION ELECTRICA SANTA ANA S.A.C.	22.89	5.42	6.83	-	-	-	195.26	1,517.17
EMPRESA DE GENERACION HUALLAGA	105,303.17	24,921.51	31,399.86	-	-	-	898,306.45	6,979,691.95
EMPRESA DE GENERACION HUANZA	15,331.76	3,628.48	4,571.71	-	-	-	130,790.18	1,016,218.01
EMPRESA ELECTRICA AGUA AZUL	-	-	-	-	-	-	-	-
EMPRESA ELECTRICA RIO DOBLE	-	-	-	-	-	-	-	-
ENEL DISTRIBUCIÓN - D	-	-	-	-	-	-	-	-
ENEL GENERACION PERU S.A.A.	350,766.42	83,013.93	104,593.39	-	-	-	2,992,272.17	23,249,457.89
ENEL GENERACION PIURA S.A.	28,180.24	6,669.26	8,402.93	-	-	-	240,396.32	1,867,839.45
ENEL GREEN POWER PERU S.A.C	38.34	9.07	11.43	-	-	-	327.07	2,541.24
ENERGÍA EÓLICA S.A.	-	-	-	-	-	-	-	-
ENGIE	313,767.57	74,257.62	93,560.88	-	-	-	2,676,647.20	20,797,104.30
FENIX POWER PERÚ	141,423.55	33,469.92	42,170.42	-	-	-	1,206,437.43	9,373,818.52
GENERADORA DE ENERGÍA DEL PERÚ	-	-	-	-	-	-	-	-
HIDROCAÑETE S.A.	0.71	0.17	0.21	-	-	-	6.05	47.04
HIDROELECTRICA HUANCHOR S.A.C.	6,007.02	1,421.65	1,791.21	-	-	-	51,243.92	398,156.72
HUAURA POWER GROUP S.A.	860.33	203.61	256.54	-	-	-	7,339.17	57,024.10
INLAND ENERGY SAC	-	-	-	-	-	-	-	-
KALLPA GENERACION S.A.	429,974.60	101,759.69	128,212.10	-	-	-	3,667,970.89	28,499,524.73
LA VIRGEN	1,964.78	464.99	585.87	-	-	-	16,760.90	130,229.37
MAJA ENERGIA S.A.C.	-	-	-	-	-	-	-	-
MAJES ARCUS S.A.C.	6.66	1.58	1.98	-	-	-	56.78	441.20
MINERA CERRO VERDE	-	-	-	-	-	-	-	-
MINERA CERRO VERDE - GU	-	-	-	-	-	-	-	-
MOQUEGUA FV S.A.C.	4.82	1.14	1.44	-	-	-	41.11	319.40
ORAZUL ENERGY PERÚ	56,392.33	13,346.06	16,815.36	-	-	-	481,064.32	3,737,789.90
PANAMERICANA SOLAR SAC.	2.99	0.71	0.89	-	-	-	25.47	197.89
PARQUE EOLICO MARCONA S.A.C.	14.85	3.51	4.43	-	-	-	126.69	984.37
PARQUE EOLICO TRES HERMANAS S.A.C.	67.87	16.06	20.24	-	-	-	578.97	4,498.53
PETRAMAS	12.29	2.91	3.66	-	-	-	104.84	814.55
REPARTICIÓN ARCUS S.A.C.	6.23	1.48	1.86	-	-	-	53.17	413.15
SAN GABAN	20,914.55	4,949.73	6,236.41	-	-	-	178,415.12	1,386,255.86
SDF ENERGIA	12,164.31	2,878.86	3,627.22	-	-	-	103,769.67	806,273.08
SHOUGESA	20,142.41	4,766.99	6,006.17	-	-	-	171,828.22	1,335,076.76
SINERSA	-	-	-	-	-	-	-	-
STATKRAFT S.A	80,708.69	19,100.88	24,066.14	-	-	-	688,499.11	5,349,523.72
TACNA SOLAR SAC.	1.84	0.44	0.55	-	-	-	15.69	121.89
TERMOCHILCA	28,024.36	6,632.37	8,356.45	-	-	-	239,066.53	1,857,507.24
TERMOSELVA	29,812.69	7,055.60	8,889.71	-	-	-	254,322.21	1,976,041.33
<b>TOTAL</b>	<b>2,103,799.66</b>	<b>497,894.52</b>	<b>627,322.13</b>	-	-	-	<b>17,946,818.06</b>	<b>139,443,796.20</b>







LIQUIDACIÓN DEL PEAJE POR CONEXIÓN

2023.Junio

COES/D/DO/SME-INF-117-2023

CUADRO N° 1 - A - COMPENSACIÓN A TRANSMISORAS

PEAJE POR CONEXIÓN Y TRANSMISIÓN QUE CORRESPONDE PAGAR

(Importes Expresados en Soles (S/))

CUADRO N° 1 - B - OTROS CARGOS DEL PEAJE UNITARIO

(Importes Expresados en Soles (S/))

EMPRESA	TERMOSELVA	HIDRANDINA	HIDRANDINA	EGASA	EGESUR	EGESUR	ELECTRONOROESTE S.A.	ELECTRO SUR ESTE	ELECTRO SUR ESTE	ELECTROCENTRO
	FISE - TERMOSELVA	GA - HIDRANDINA	CCCSE - HIDRANDINA	FISE - EGASA	FISE - EGESUR	CCCSE - EGESUR	CCCSE - ELECTRO NOR OESTE	CCCSE - ELECTRO SUR ESTE	GA - ELECTRO SUR ESTE	CCCSE - ELECTRO CENTRO
	SPT	SPT	SPT	SPT	SPT	SPT	SPT	SPT	SPT	SPT
AGRO INDUSTRIAL PARAMONGA	-	-	-	-	-	-	-	-	-	-
AGROAURORA S.A.C.	1.11	-	-	-	0.21	0.53	-	-	-	-
AGROINDUSTRIAS SAN JACINTO S.A.A.	-	-	-	-	-	-	-	-	-	-
ANDEAN POWER S.A.C.	1.73	-	-	-	0.33	0.82	-	-	-	-
ATRIA ENERGIA S.A.C.	502.10	-	-	-	96.25	238.27	-	-	-	-
BIOENERGIA DEL CHIRA S.A.	153.93	-	-	-	29.51	73.05	-	-	-	-
CELEPSA	3,885.18	-	-	-	744.73	1,843.71	-	-	-	-
CELEPSA RENOVABLES S.R.L.	195.63	-	-	-	37.50	92.84	-	-	-	-
CENTRALES SANTA ROSA S.A.C.	-	-	-	-	-	-	-	-	-	-
CHINANGO S.A.C.	2,114.05	-	-	-	405.23	1,003.22	-	-	-	-
COLCA SOLAR S.A.C.	0.45	-	-	-	0.09	0.21	-	-	-	-
EGASA	2,229.21	-	-	-	427.31	1,057.87	-	-	-	-
EGEJUNIN	43.82	-	-	-	8.40	20.80	-	-	-	-
EGEMSA	1,445.99	-	-	-	277.18	686.19	-	-	-	-
EGESUR	482.54	-	-	-	92.50	228.99	-	-	-	-
ELECTRICA YANAPAMPA SAC	0.11	-	-	-	0.02	0.05	-	-	-	-
ELECTROPERU	16,140.14	-	-	-	3,093.84	7,659.28	-	-	-	-
EMPRESA DE GENERACION ELECTRICA CANCHAYLLO SAC	-	-	-	-	-	-	-	-	-	-
EMPRESA DE GENERACION ELECTRICA RIO BAÑOS S.A.C.	0.03	-	-	-	0.01	0.01	-	-	-	-
EMPRESA DE GENERACION ELECTRICA SANTA ANA S.A.C.	1.40	-	-	-	0.27	0.66	-	-	-	-
EMPRESA DE GENERACION HUALLAGA	6,202.12	-	-	-	1,188.86	2,943.21	-	-	-	-
EMPRESA DE GENERACION HUANZA	905.09	-	-	-	173.49	429.51	-	-	-	-
EMPRESA ELECTRICA AGUA AZUL	-	-	-	-	-	-	-	-	-	-
EMPRESA ELECTRICA RIO DOBLE	-	-	-	-	-	-	-	-	-	-
ENEL DISTRIBUCIÓN - D	-	-	-	-	-	-	-	-	-	-
ENEL GENERACION PERU S.A.A.	20,597.08	-	-	-	3,948.17	9,774.31	-	-	-	-
ENEL GENERACION PIURA S.A.	1,650.25	-	-	-	316.33	783.13	-	-	-	-
ENEL GREEN POWER PERU S.A.C.	2.34	-	-	-	0.45	1.11	-	-	-	-
ENERGÍA EÓLICA S.A.	-	-	-	-	-	-	-	-	-	-
ENGIE	18,410.77	-	-	-	3,529.08	8,736.80	-	-	-	-
FENIX POWER PERÚ	8,292.46	-	-	-	1,589.55	3,935.17	-	-	-	-
GENERADORA DE ENERGÍA DEL PERÚ	-	-	-	-	-	-	-	-	-	-
HIDROCAÑETE S.A.	0.04	-	-	-	0.01	0.02	-	-	-	-
HIDROELECTRICA HUANCHOR S.A.C.	353.47	-	-	-	67.76	167.74	-	-	-	-
HUAURA POWER GROUP S.A.	50.93	-	-	-	9.76	24.17	-	-	-	-
INLAND ENERGY SAC	-	-	-	-	-	-	-	-	-	-
KALLPA GENERACION S.A.	25,278.62	-	-	-	4,845.56	11,995.93	-	-	-	-
LA VIRGEN	116.60	-	-	-	22.35	55.33	-	-	-	-
MAJA ENERGIA S.A.C.	-	-	-	-	-	-	-	-	-	-
MAJES ARCUS S.A.C.	0.41	-	-	-	0.08	0.19	-	-	-	-
MINERA CERRO VERDE	-	-	-	-	-	-	-	-	-	-
MINERA CERRO VERDE - GU	-	-	-	-	-	-	-	-	-	-
MOQUEGUA FV S.A.C.	0.29	-	-	-	0.06	0.14	-	-	-	-
ORAZUL ENERGY PERÚ	3,296.49	-	-	-	631.89	1,564.34	-	-	-	-
PANAMERICANA SOLAR SAC.	0.18	-	-	-	0.03	0.09	-	-	-	-
PARQUE EOLICO MARCONA S.A.C.	0.91	-	-	-	0.17	0.43	-	-	-	-
PARQUE EOLICO TRES HERMANAS S.A.C.	4.14	-	-	-	0.79	1.97	-	-	-	-
PETRAMAS	0.75	-	-	-	0.14	0.36	-	-	-	-
REPARTICIÓN ARCUS S.A.C.	0.38	-	-	-	0.07	0.18	-	-	-	-
SAN GABAN	1,230.96	-	-	-	235.96	584.15	-	-	-	-
SDF ENERGIA	726.24	-	-	-	139.21	344.64	-	-	-	-
SHOUGESA	1,187.89	-	-	-	227.70	563.71	-	-	-	-
SINERSA	-	-	-	-	-	-	-	-	-	-
STATKRAFT S.A.	4,756.72	-	-	-	911.80	2,257.30	-	-	-	-
TACNA SOLAR SAC.	0.11	-	-	-	0.02	0.05	-	-	-	-
TERMOCHILCA	1,658.67	-	-	-	317.94	787.12	-	-	-	-
TERMOSELVA	1,750.68	-	-	-	335.58	830.78	-	-	-	-
<b>TOTAL</b>	<b>123,672.03</b>	-	-	-	<b>23,706.19</b>	<b>58,688.36</b>	-	-	-	-





LIQUIDACIÓN DEL PEAJE POR CONEXIÓN

2023.Junio

COES/D/DO/SME-INF-117-2023

CUADRO N° 1 - A - COMPENSACIÓN A TRANSMISORAS

PEAJE POR CONEXIÓN Y TRANSMISIÓN QUE CORRESPONDE PAGAR

(Importes Expresados en Soles (S/))

CUADRO N° 1 - B - OTROS CARGOS DEL PEAJE UNITARIO

(Importes Expresados en Soles (S/))

EMPRESA	ELECTROCENTRO	ELECTRO ORIENTE	ELECTRO ORIENTE	ELECTRO UCAYALI	ELECTRO UCAYALI	ENGIE	ENGIE	ENGIE	ENGIE	EGEMSA
	GA - ELECTRO CENTRO	CCCSE - ELECTRO ORIENTE	GA - ELECTRO ORIENTE	CCCSE - ELECTRO UCAYALI	GA - ELECTRO UCAYALI	CUCSS - RF de Ilo	CUCGE - CT Planta N° 2 Ilo	FISE - ENGIE	Prima - C.S. Intipampa	GA - EGEMSA
	SPT	SPT	SPT	SPT	SPT	SPT	SPT	SPT	SPT	SPT
AGRO INDUSTRIAL PARAMONGA	-	-	-	-	-	-	-	-	-	-
AGROAURORA S.A.C.	-	-	-	-	-	128.70	129.34	5.38	2.06	-
AGROINDUSTRIAS SAN JACINTO S.A.A.	-	-	-	-	-	-	-	-	-	-
ANDEAN POWER S.A.C.	-	-	-	-	-	200.27	201.27	8.38	3.20	-
ATRIA ENERGIA S.A.C.	-	-	-	-	-	57,978.96	58,270.18	2,425.84	926.60	-
BIOENERGIA DEL CHIRA S.A.	-	-	-	-	-	17,774.55	17,863.83	743.69	284.07	-
CELEPSA	-	-	-	-	-	448,635.24	450,888.66	18,770.90	7,169.97	-
CELEPSA RENOVABLES S.R.L.	-	-	-	-	-	22,590.10	22,703.57	945.17	361.03	-
CENTRALES SANTA ROSA S.A.C.	-	-	-	-	-	-	-	-	-	-
CHINANGO S.A.C.	-	-	-	-	-	244,116.21	245,342.37	10,213.82	3,901.40	-
COLCA SOLAR S.A.C.	-	-	-	-	-	51.49	51.75	2.15	0.82	-
EGASA	-	-	-	-	-	257,414.57	258,707.52	10,770.23	4,113.93	-
EJEJUNIN	-	-	-	-	-	5,060.31	5,085.73	211.72	80.87	-
EGEMSA	-	-	-	-	-	166,974.01	167,812.69	6,986.19	2,668.53	-
EGESUR	-	-	-	-	-	55,720.83	56,000.70	2,331.36	890.52	-
ELECTRICA YANAPAMPA SAC	-	-	-	-	-	12.34	12.41	0.52	0.20	-
ELECTROPERU	-	-	-	-	-	1,863,757.75	1,873,119.09	77,979.62	29,786.08	-
EMPRESA DE GENERACION ELECTRICA CANCHAYLLO SAC	-	-	-	-	-	-	-	-	-	-
EMPRESA DE GENERACION ELECTRICA RIO BAÑOS S.A.C.	-	-	-	-	-	3.38	3.40	0.14	0.05	-
EMPRESA DE GENERACION ELECTRICA SANTA ANA S.A.C.	-	-	-	-	-	161.36	162.17	6.75	2.58	-
EMPRESA DE GENERACION HUALLAGA	-	-	-	-	-	716,180.70	719,777.95	29,965.00	11,445.81	-
EMPRESA DE GENERACION HUANZA	-	-	-	-	-	104,513.34	105,038.29	4,372.84	1,670.30	-
EMPRESA ELECTRICA AGUA AZUL	-	-	-	-	-	-	-	-	-	-
EMPRESA ELECTRICA RIO DOBLE	-	-	-	-	-	-	-	-	-	-
ENEL DISTRIBUCIÓN - D	-	-	-	-	-	-	-	-	-	-
ENEL GENERACION PERU S.A.A.	-	-	-	-	-	2,378,415.58	2,390,361.96	99,512.91	38,011.21	-
ENEL GENERACION PIURA S.A.	-	-	-	-	-	190,560.51	191,517.66	7,973.05	3,045.49	-
ENEL GREEN POWER PERU S.A.C	-	-	-	-	-	270.27	271.63	11.31	4.32	-
ENERGÍA EÓLICA S.A.	-	-	-	-	-	-	-	-	-	-
ENGIE	-	-	-	-	-	2,125,954.46	2,136,632.77	88,949.93	33,976.44	-
FENIX POWER PERÚ	-	-	-	-	-	957,559.15	962,368.81	40,064.27	15,303.46	-
GENERADORA DE ENERGÍA DEL PERÚ	-	-	-	-	-	-	-	-	-	-
HIDROCAÑETE S.A.	-	-	-	-	-	5.00	5.03	0.21	0.08	-
HIDROELECTRICA HUANCHOR S.A.C.	-	-	-	-	-	40,816.82	41,021.83	1,707.78	652.32	-
HUAURA POWER GROUP S.A.	-	-	-	-	-	5,881.05	5,910.59	246.06	93.99	-
INLAND ENERGY SAC	-	-	-	-	-	-	-	-	-	-
KALLPA GENERACION S.A.	-	-	-	-	-	2,919,009.70	2,933,671.39	122,131.37	46,650.84	-
LA VIRGEN	-	-	-	-	-	13,464.10	13,531.73	563.34	215.18	-
MAJA ENERGIA S.A.C.	-	-	-	-	-	-	-	-	-	-
MAJES ARCUS S.A.C.	-	-	-	-	-	46.92	47.16	1.96	0.75	-
MINERA CERRO VERDE	-	-	-	-	-	-	-	-	-	-
MINERA CERRO VERDE - GU	-	-	-	-	-	-	-	-	-	-
MOQUEGUA FV S.A.C.	-	-	-	-	-	33.97	34.14	1.42	0.54	-
ORAZUL ENERGY PERÚ	-	-	-	-	-	380,656.96	382,568.94	15,926.69	6,083.56	-
PANAMERICANA SOLAR SAC.	-	-	-	-	-	21.05	21.15	0.88	0.34	-
PARQUE EOLICO MARCONA S.A.C.	-	-	-	-	-	104.69	105.22	4.38	1.67	-
PARQUE EOLICO TRES HERMANAS S.A.C.	-	-	-	-	-	478.43	480.83	20.02	7.65	-
PETRAMAS	-	-	-	-	-	86.63	87.07	3.62	1.38	-
REPARTICIÓN ARCUS S.A.C.	-	-	-	-	-	43.94	44.16	1.84	0.70	-
SAN GABAN	-	-	-	-	-	142,142.61	142,856.57	5,947.25	2,271.69	-
SDF ENERGIA	-	-	-	-	-	83,861.34	84,282.56	3,508.76	1,340.25	-
SHOUGESA	-	-	-	-	-	137,169.67	137,858.65	5,739.18	2,192.21	-
SINERSA	-	-	-	-	-	-	-	-	-	-
STATKRAFT S.A	-	-	-	-	-	549,275.13	552,034.05	22,981.67	8,778.37	-
TACNA SOLAR SAC.	-	-	-	-	-	12.96	13.03	0.54	0.21	-
TERMOCHILCA	-	-	-	-	-	191,532.49	192,494.52	8,013.72	3,061.02	-
TERMOSELVA	-	-	-	-	-	202,157.17	203,172.57	8,458.26	3,230.82	-
<b>TOTAL</b>	-	-	-	-	-	<b>14,280,834.73</b>	<b>14,352,564.95</b>	<b>597,510.13</b>	<b>228,232.52</b>	-





**LIQUIDACIÓN DEL PEAJE POR CONEXIÓN**

**2023.Junio**

COES/D/DO/SME-INF-117-2023

CUADRO N° 1 - A - COMPENSACIÓN A TRANSMISORAS

PEAJE POR CONEXIÓN Y TRANSMISIÓN QUE CORRESPONDE PAGAR

(Importes Expresados en Soles (S/))

**CUADRO N° 1 - B - OTROS CARGOS DEL PEAJE UNITARIO**

(Importes Expresados en Soles (S/))

EMPRESA	SINERSA Prima - C.H. Poechos 2 SPT	SINERSA Prima - C.H. Chancay SPT	AGRO INDUSTRIAL PARAMONGA Prima - Cogeneración Paramonga SPT	ENERGÍA EÓLICA S.A. Prima - C.E. Talara SPT	ENERGÍA EÓLICA S.A. Prima - C.E. Cupisnique SPT	SDF ENERGIA FISE - SDF ENERGIA SPT	SDF ENERGIA CUCSS - NoRF_OQUENDO TG1 - GAS SPT	GENERADORA DE ENERGÍA DEL PERÚ Prima - C.H. La Joya SPT	GENERADORA DE ENERGÍA DEL PERÚ Prima - C.H. Angel I SPT	GENERADORA DE ENERGÍA DEL PERÚ Prima - C.H. Angel II SPT
AGRO INDUSTRIAL PARAMONGA	-	-	-	-	-	-	-	-	-	-
AGROAURORA S.A.C.	4.41	10.93	6.35	21.16	48.72	0.37	-	5.41	2.35	4.82
AGROINDUSTRIAS SAN JACINTO S.A.A.	-	-	-	-	-	-	-	-	-	-
ANDEAN POWER S.A.C.	6.86	17.01	9.88	32.92	75.81	0.57	-	8.41	3.66	7.50
ATRIA ENERGIA S.A.C.	1,985.58	4,924.24	2,859.24	9,530.79	21,947.29	165.82	-	2,435.65	1,058.98	2,170.90
BIOENERGIA DEL CHIRA S.A.	608.72	1,509.62	876.55	2,921.84	6,728.36	50.84	-	746.69	324.65	665.53
CELEPSA	15,364.22	38,103.27	22,124.48	73,748.26	169,825.85	1,283.10	-	18,846.78	8,194.25	16,798.21
CELEPSA RENOVABLES S.R.L.	773.63	1,918.61	1,114.03	3,713.44	8,551.23	64.61	-	948.99	412.60	845.84
CENTRALES SANTA ROSA S.A.C.	-	-	-	-	-	-	-	-	-	-
CHINANGO S.A.C.	8,360.14	20,733.16	12,038.61	40,128.69	92,407.46	698.17	-	10,255.11	4,458.74	9,140.42
COLCA SOLAR S.A.C.	1.76	4.37	2.54	8.46	19.49	0.15	-	2.16	0.94	1.93
EGASA	8,815.57	21,862.61	12,694.42	42,314.72	97,441.41	736.21	-	10,813.76	4,701.64	9,638.35
EJEJUNIN	173.30	429.78	249.55	831.83	1,915.53	14.47	-	212.58	92.43	189.47
EGEMSA	5,718.29	14,181.35	8,234.33	27,447.78	63,206.14	477.55	-	7,014.43	3,049.75	6,251.99
EGESUR	1,908.25	4,732.45	2,747.88	9,159.59	21,092.50	159.36	-	2,340.78	1,017.73	2,086.35
ELECTRICA YANAPAMPA SAC	0.42	1.05	0.61	2.03	4.67	0.04	-	0.52	0.23	0.46
ELECTROPERU	63,827.32	158,291.75	91,911.34	306,371.14	705,504.65	5,330.35	-	78,294.85	34,041.24	69,784.54
EMPRESA DE GENERACION ELECTRICA CANCHAYLLO SAC	-	-	-	-	-	-	-	-	-	-
EMPRESA DE GENERACION ELECTRICA RIO BAÑOS S.A.C.	0.12	0.29	0.17	0.56	1.28	0.01	-	0.14	0.06	0.13
EMPRESA DE GENERACION ELECTRICA SANTA ANA S.A.C.	5.53	13.70	7.96	26.52	61.08	0.46	-	6.78	2.95	6.04
EMPRESA DE GENERACION HUALLAGA	24,526.74	60,826.31	35,318.50	117,728.33	271,102.19	2,048.28	-	30,086.13	13,080.93	26,815.90
EMPRESA DE GENERACION HUANZA	3,579.22	8,876.48	5,154.08	17,180.27	39,562.35	298.91	-	4,390.51	1,908.92	3,913.28
EMPRESA ELECTRICA AGUA AZUL	-	-	-	-	-	-	-	-	-	-
EMPRESA ELECTRICA RIO DOBLE	-	-	-	-	-	-	-	-	-	-
ENEL DISTRIBUCIÓN - D	-	-	-	-	-	-	-	-	-	-
ENEL GENERACION PERU S.A.A.	81,452.59	202,002.42	117,291.73	390,972.42	900,322.61	6,802.27	-	99,915.18	43,441.38	89,054.83
ENEL GENERACION PIURA S.A.	6,526.04	16,184.59	9,397.50	31,325.02	72,134.55	545.00	-	8,005.28	3,480.56	7,135.14
ENEL GREEN POWER PERU S.A.C	9.26	22.95	13.33	44.43	102.31	0.77	-	11.35	4.94	10.12
ENERGÍA EÓLICA S.A.	-	-	-	-	-	-	-	-	-	-
ENGIE	72,806.66	180,560.52	104,841.59	349,471.97	804,756.28	6,080.23	-	89,309.50	38,830.22	79,601.95
FENIX POWER PERÚ	32,793.12	81,326.94	47,222.10	157,406.98	362,473.31	2,738.62	-	40,226.23	17,489.66	35,853.81
GENERADORA DE ENERGÍA DEL PERÚ	-	-	-	-	-	-	-	-	-	-
HIDROCAÑETE S.A.	0.17	0.42	0.25	0.82	1.89	0.01	-	0.21	0.09	0.19
HIDROELECTRICA HUANCHOR S.A.C.	1,397.84	3,466.63	2,012.88	6,709.61	15,450.75	116.74	-	1,714.68	745.51	1,528.30
HUAURA POWER GROUP S.A.	201.41	499.49	290.02	966.75	2,226.20	16.82	-	247.06	107.42	220.20
INLAND ENERGY SAC	-	-	-	-	-	-	-	-	-	-
KALLPA GENERACION S.A.	99,966.09	247,915.89	143,951.16	479,837.21	1,104,958.47	8,348.37	-	122,625.07	53,315.25	109,296.25
LA VIRGEN	461.10	1,143.53	663.98	2,213.28	5,096.69	38.51	-	565.62	245.92	504.14
MAJA ENERGIA S.A.C.	-	-	-	-	-	-	-	-	-	-
MAJES ARCUS S.A.C.	1.61	3.99	2.31	7.71	17.76	0.13	-	1.97	0.86	1.76
MINERA CERRO VERDE	-	-	-	-	-	-	-	-	-	-
MINERA CERRO VERDE - GU	-	-	-	-	-	-	-	-	-	-
MOQUEGUA FV S.A.C.	1.16	2.89	1.68	5.58	12.86	0.10	-	1.43	0.62	1.27
ORAZUL ENERGY PERÚ	13,036.20	32,329.77	18,772.12	62,573.75	144,093.43	1,088.68	-	15,991.07	6,952.64	14,252.91
PANAMERICANA SOLAR SAC.	0.72	1.79	1.04	3.46	7.97	0.06	-	0.88	0.38	0.79
PARQUE EOLICO MARCONA S.A.C.	3.59	8.89	5.16	17.21	39.63	0.30	-	4.40	1.91	3.92
PARQUE EOLICO TRES HERMANAS S.A.C.	16.38	40.63	23.59	78.65	181.11	1.37	-	20.10	8.74	17.91
PETRAMAS	2.97	7.36	4.27	14.24	32.79	0.25	-	3.64	1.58	3.24
REPARTICIÓN ARCUS S.A.C.	1.50	3.73	2.17	7.22	16.63	0.13	-	1.85	0.80	1.65
SAN GABAN	4,867.90	12,072.39	7,009.77	23,365.91	53,806.50	406.53	-	5,971.29	2,596.21	5,322.23
SDF ENERGIA	2,871.96	7,122.47	4,135.63	13,785.43	31,744.77	239.84	-	3,522.94	1,531.71	3,140.01
SHOUGESA	4,697.59	11,650.03	6,764.53	22,548.44	51,924.05	392.31	-	5,762.38	2,505.38	5,136.03
SINERSA	-	-	-	-	-	-	-	-	-	-
STATKRAFT S.A	18,810.79	46,650.76	27,087.54	90,291.80	207,921.96	1,570.93	-	23,074.57	10,032.42	20,566.47
TACNA SOLAR SAC.	0.44	1.10	0.64	2.13	4.91	0.04	-	0.54	0.24	0.49
TERMOCHILCA	6,559.33	16,267.14	9,445.44	31,484.79	72,502.48	547.78	-	8,046.11	3,498.31	7,171.54
TERMOSELVA	6,923.19	17,169.51	9,969.39	33,231.32	76,524.33	578.17	-	8,492.45	3,692.37	7,569.36
<b>TOTAL</b>	<b>489,069.68</b>	<b>1,212,892.81</b>	<b>704,260.34</b>	<b>2,347,534.48</b>	<b>5,405,850.23</b>	<b>40,843.19</b>	<b>-</b>	<b>599,925.48</b>	<b>260,837.16</b>	<b>534,716.19</b>





**LIQUIDACIÓN DEL PEAJE POR CONEXIÓN****2023.Junio**

COES/D/DO/SME-INF-117-2023

CUADRO N° 1 - A - COMPENSACIÓN A TRANSMISORAS

PEAJE POR CONEXIÓN Y TRANSMISIÓN QUE CORRESPONDE PAGAR

(Importes Expresados en Soles (S/))

**CUADRO N° 1 - B - OTROS CARGOS DEL PEAJE UNITARIO**

(Importes Expresados en Soles (S/))

EMPRESA	GENERADORA DE ENERGÍA DEL PERÚ Prima - C.H. Angel III SPT	ELECTRICA YANAPAMPA SAC Prima - C.H. Yanapampa SPT	FENIX POWER PERÚ FISE - FENIX POWER PERÚ SPT	FENIX POWER PERÚ CUCSS - NoRF_CT FENIX (TG1+TG2) SPT	TERMOCHILCA FISE - TERMOCHILCA SPT	MAJA ENERGIA S.A.C. Prima - C.H. Roncador SPT	HIDROCAÑETE S.A. Prima - C.H. Nuevo Imperial SPT	PERUANA DE INVERSIONES EN ENERGIAS RENOVABLES S.A. Prima - C.H. Manta SPT
AGRO INDUSTRIAL PARAMONGA	-	-	-	-	-	-	-	-
AGROAURORA S.A.C.	4.53	1.65	3.87	7.81	2.09	0.71	2.12	1.88
AGROINDUSTRIAS SAN JACINTO S.A.A.	-	-	-	-	-	-	-	-
ANDEAN POWER S.A.C.	7.04	2.56	6.02	12.15	3.25	1.10	3.29	2.93
ATRIA ENERGIA S.A.C.	2,038.53	741.28	1,744.01	3,518.69	941.58	317.69	953.08	847.18
BIOENERGIA DEL CHIRA S.A.	624.95	227.25	534.66	1,078.72	288.66	97.39	292.18	259.72
CELEPSA	15,773.93	5,735.98	13,494.95	27,227.25	7,285.84	2,458.28	7,374.83	6,555.40
CELEPSA RENOVABLES S.R.L.	794.26	288.82	679.51	1,370.97	366.86	123.78	371.34	330.08
CENTRALES SANTA ROSA S.A.C.	-	-	-	-	-	-	-	-
CHINANGO S.A.C.	8,583.08	3,121.12	7,343.02	14,815.19	3,964.45	1,337.62	4,012.87	3,566.99
COLCA SOLAR S.A.C.	1.81	0.66	1.55	3.12	0.84	0.28	0.85	0.75
EGASA	9,050.65	3,291.15	7,743.03	15,622.25	4,180.41	1,410.49	4,231.47	3,761.31
EJEJUNIN	177.92	64.70	152.21	307.11	82.18	27.73	83.18	73.94
EGEMSA	5,870.78	2,134.83	5,022.58	10,133.50	2,711.66	914.93	2,744.78	2,439.80
EGESUR	1,959.13	712.41	1,676.08	3,381.65	904.91	305.32	915.96	814.19
ELECTRICA YANAPAMPA SAC	0.43	0.16	0.37	0.75	0.20	0.07	0.20	0.18
ELECTROPERU	65,529.38	23,828.87	56,061.83	113,109.72	30,267.43	10,212.37	30,637.11	27,232.99
EMPRESA DE GENERACION ELECTRICA CANCHAYLLO SAC	-	-	-	-	-	-	-	-
EMPRESA DE GENERACION ELECTRICA RIO BAÑOS S.A.C.	0.12	0.04	0.10	0.21	0.05	0.02	0.06	0.05
EMPRESA DE GENERACION ELECTRICA SANTA ANA S.A.C.	5.67	2.06	4.85	9.79	2.62	0.88	2.65	2.36
EMPRESA DE GENERACION HUALLAGA	25,180.78	9,156.65	21,542.72	43,464.34	11,630.77	3,924.28	11,772.83	10,464.74
EMPRESA DE GENERACION HUANZA	3,674.67	1,336.24	3,143.76	6,342.82	1,697.30	572.68	1,718.03	1,527.14
EMPRESA ELECTRICA AGUA AZUL	-	-	-	-	-	-	-	-
EMPRESA ELECTRICA RIO DOBLE	-	-	-	-	-	-	-	-
ENEL DISTRIBUCIÓN - D	-	-	-	-	-	-	-	-
ENEL GENERACION PERU S.A.A.	83,624.66	30,408.97	71,542.74	144,343.83	38,625.47	13,032.41	39,097.24	34,753.10
ENEL GENERACION PIURA S.A.	6,700.07	2,436.39	5,732.06	11,564.94	3,094.70	1,044.17	3,132.50	2,784.45
ENEL GREEN POWER PERU S.A.C	9.50	3.46	8.13	16.40	4.39	1.48	4.44	3.95
ENERGÍA EÓLICA S.A.	-	-	-	-	-	-	-	-
ENGIE	74,748.17	27,181.15	63,948.71	129,022.20	34,525.50	11,649.07	34,947.20	31,064.17
FENIX POWER PERÚ	33,667.60	12,242.77	28,803.38	58,113.37	15,550.76	5,246.90	15,740.70	13,991.73
GENERADORA DE ENERGÍA DEL PERÚ	-	-	-	-	-	-	-	-
HIDROCAÑETE S.A.	0.18	0.06	0.15	0.30	0.08	0.03	0.08	0.07
HIDROELECTRICA HUANCHOR S.A.C.	1,435.11	521.86	1,227.77	2,477.13	662.87	223.65	670.96	596.41
HUAURA POWER GROUP S.A.	206.78	75.19	176.90	356.92	95.51	32.22	96.67	85.93
INLAND ENERGY SAC	-	-	-	-	-	-	-	-
KALLPA GENERACION S.A.	102,631.85	37,320.67	87,803.81	177,151.98	47,404.72	15,994.57	47,983.72	42,652.20
LA VIRGEN	473.40	172.14	405.00	817.12	218.66	73.78	221.33	196.74
MAJA ENERGIA S.A.C.	-	-	-	-	-	-	-	-
MAJES ARCUS S.A.C.	1.65	0.60	1.41	2.85	0.76	0.26	0.77	0.69
MINERA CERRO VERDE	-	-	-	-	-	-	-	-
MINERA CERRO VERDE - GU	-	-	-	-	-	-	-	-
MOQUEGUA FV S.A.C.	1.19	0.43	1.02	2.06	0.55	0.19	0.56	0.50
ORAZUL ENERGY PERÚ	13,383.83	4,866.85	11,450.16	23,101.72	6,181.87	2,085.79	6,257.37	5,562.11
PANAMERICANA SOLAR SAC.	0.74	0.27	0.63	1.28	0.34	0.12	0.35	0.31
PARQUE EOLICO MARCONA S.A.C.	3.68	1.34	3.15	6.35	1.70	0.57	1.72	1.53
PARQUE EOLICO TRES HERMANAS S.A.C.	16.82	6.12	14.39	29.04	7.77	2.62	7.86	6.99
PETRAMAS	3.05	1.11	2.61	5.26	1.41	0.47	1.42	1.27
REPARTICIÓN ARCUS S.A.C.	1.54	0.56	1.32	2.67	0.71	0.24	0.72	0.64
SAN GABAN	4,997.71	1,817.35	4,275.65	8,626.50	2,308.40	778.86	2,336.59	2,076.97
SDF ENERGIA	2,948.55	1,072.20	2,522.55	5,089.47	1,361.91	459.51	1,378.54	1,225.37
SHOUGESA	4,822.86	1,753.77	4,126.06	8,324.70	2,227.64	751.61	2,254.84	2,004.31
SINERSA	-	-	-	-	-	-	-	-
STATKRAFT S.A	19,312.41	7,022.70	16,522.20	33,335.00	8,920.23	3,009.73	9,029.18	8,025.94
TACNA SOLAR SAC.	0.46	0.17	0.39	0.79	0.21	0.07	0.21	0.19
TERMOCHILCA	6,734.25	2,448.82	5,761.30	11,623.93	3,110.49	1,049.49	3,148.48	2,798.65
TERMOSELVA	7,107.81	2,584.66	6,080.89	12,268.73	3,283.03	1,107.71	3,323.13	2,953.89
<b>TOTAL</b>	<b>502,111.54</b>	<b>182,586.01</b>	<b>429,567.51</b>	<b>866,690.56</b>	<b>231,920.76</b>	<b>78,251.15</b>	<b>234,753.45</b>	<b>208,669.73</b>



**LIQUIDACIÓN DEL PEAJE POR CONEXIÓN****2023.Junio**

COES/D/DO/SME-INF-117-2023

CUADRO N° 1 - A - COMPENSACIÓN A TRANSMISORAS

PEAJE POR CONEXIÓN Y TRANSMISIÓN QUE CORRESPONDE PAGAR

(Importes Expresados en Soles (S/))

**CUADRO N° 1 - B - OTROS CARGOS DEL PEAJE UNITARIO**

(Importes Expresados en Soles (S/))

EMPRESA	EMPRESA ELECTRICA RIO DOBLE Prima - C.H. Las Pizarras	PETRAMAS Prima - C.T. Huaycoloro	PETRAMAS Prima - C.T. La Gringa V	PETRAMAS Prima - C.B. Doña Catalina	PETRAMAS Prima - C.T. Callao	ANDEAN POWER S.A. Prima - C.H. Carhuac	PANAMERICANA SOLAR SAC. Prima - CS Panamericana Solar 20T	TACNA SOLAR SAC. Prima - CS Tacna Solar 20T	EMPRESA DE GENERACION ELECTRICA RIO BAÑOS S.A.C. Prima - C.H. Rucuy	EGEJUNIN Prima - C.H. Santa Cruz II
	SPT	SPT	SPT	SPT	SPT	SPT	SPT	SPT	SPT	SPT
AGRO INDUSTRIAL PARAMONGA	-	-	-	-	-	-	-	-	-	-
AGROAURORA S.A.C.	10.17	8.05	3.17	1.82	1.29	4.29	31.97	31.44	-	3.17
AGROINDUSTRIAS SAN JACINTO S.A.A.	-	-	-	-	-	-	-	-	-	-
ANDEAN POWER S.A.C.	15.82	12.53	4.94	2.83	2.01	6.68	49.75	48.92	-	4.94
ATRIA ENERGIA S.A.C.	4,580.07	3,626.99	1,429.62	820.71	582.44	1,932.63	14,402.08	14,163.81	-	1,429.62
BIOENERGIA DEL CHIRA S.A.	1,404.11	1,111.92	438.28	251.60	178.56	592.49	4,415.23	4,342.19	-	438.28
CELEPSA	35,440.14	28,065.31	11,062.24	6,350.54	4,506.84	14,954.51	111,441.81	109,598.11	-	11,062.24
CELEPSA RENOVABLES S.R.L.	1,784.52	1,413.17	557.02	319.77	226.93	753.00	5,611.42	5,518.59	-	557.02
CENTRALES SANTA ROSA S.A.C.	-	-	-	-	-	-	-	-	-	-
CHINANGO S.A.C.	19,284.07	15,271.20	6,019.30	3,455.53	2,452.31	8,137.21	60,638.91	59,635.70	-	6,019.30
COLCA SOLAR S.A.C.	4.07	3.22	1.27	0.73	0.52	1.72	12.79	12.58	-	1.27
EGASA	20,334.58	16,103.10	6,347.21	3,643.77	2,585.90	8,580.49	63,942.25	62,884.38	-	6,347.21
EJEJUNIN	399.74	316.56	124.77	71.63	50.83	168.68	1,256.99	1,236.20	-	124.77
EGEMSA	13,190.18	10,445.41	4,117.17	2,363.56	1,677.36	5,565.80	41,476.65	40,790.45	-	4,117.17
EGESUR	4,401.69	3,485.73	1,373.94	788.74	559.75	1,857.36	13,841.15	13,612.17	-	1,373.94
ELECTRICA YANAPAMPA SAC	0.98	0.77	0.30	0.17	0.12	0.41	3.07	3.02	-	0.30
ELECTROPERU	147,228.35	116,591.24	45,955.67	26,381.96	18,722.68	62,125.26	462,960.83	455,301.55	-	45,955.67
EMPRESA DE GENERACION ELECTRICA CANCHAYLLO SAC	-	-	-	-	-	-	-	-	-	-
EMPRESA DE GENERACION ELECTRICA RIO BAÑOS S.A.C.	0.27	0.21	0.08	0.05	0.03	0.11	0.84	0.83	-	0.08
EMPRESA DE GENERACION ELECTRICA SANTA ANA S.A.C.	12.75	10.09	3.98	2.28	1.62	5.38	40.08	39.42	-	3.98
EMPRESA DE GENERACION HUALLAGA	56,575.00	44,802.17	17,659.25	10,137.72	7,194.51	23,872.69	177,900.59	174,957.38	-	17,659.25
EMPRESA DE GENERACION HUANZA	8,256.08	6,538.05	2,577.04	1,479.41	1,049.91	3,483.78	25,961.30	25,531.80	-	2,577.04
EMPRESA ELECTRICA AGUA AZUL	-	-	-	-	-	-	-	-	-	-
EMPRESA ELECTRICA RIO DOBLE	-	-	-	-	-	-	-	-	-	-
ENEL DISTRIBUCIÓN - D	-	-	-	-	-	-	-	-	-	-
ENEL GENERACION PERU S.A.A.	187,883.97	148,786.73	58,645.86	33,667.07	23,892.76	79,280.52	590,802.78	581,028.46	-	58,645.86
ENEL GENERACION PIURA S.A.	15,053.41	11,920.91	4,698.75	2,697.43	1,914.31	6,352.02	47,335.58	46,552.45	-	4,698.75
ENEL GREEN POWER PERU S.A.C	21.35	16.91	6.66	3.83	2.72	9.01	67.14	66.02	-	6.66
ENERGÍA EÓLICA S.A.	-	-	-	-	-	-	-	-	-	-
ENGIE	167,940.69	132,993.50	52,420.79	30,093.42	21,356.62	70,865.15	528,090.97	519,354.17	-	52,420.79
FENIX POWER PERÚ	75,642.80	59,902.10	23,611.05	13,554.49	9,619.32	31,918.64	237,859.44	233,924.27	-	23,611.05
GENERADORA DE ENERGÍA DEL PERÚ	-	-	-	-	-	-	-	-	-	-
HIDROCAÑETE S.A.	0.40	0.31	0.12	0.07	0.05	0.17	1.24	1.22	-	0.12
HIDROELECTRICA HUANCHOR S.A.C.	3,224.34	2,553.38	1,006.44	577.77	410.03	1,360.56	10,138.97	9,971.23	-	1,006.44
HUAURA POWER GROUP S.A.	464.58	367.90	145.01	83.25	59.08	196.03	1,460.86	1,436.69	-	145.01
INLAND ENERGY SAC	-	-	-	-	-	-	-	-	-	-
KALLPA GENERACION S.A.	230,588.44	182,604.72	71,975.58	41,319.32	29,323.39	97,300.32	725,087.34	713,091.41	-	71,975.58
LA VIRGEN	1,063.60	842.28	331.99	190.59	135.26	448.80	3,344.51	3,289.18	-	331.99
MAJA ENERGIA S.A.C.	-	-	-	-	-	-	-	-	-	-
MAJES ARCUS S.A.C.	3.71	2.94	1.16	0.66	0.47	1.56	11.66	11.46	-	1.16
MINERA CERRO VERDE	-	-	-	-	-	-	-	-	-	-
MINERA CERRO VERDE - GU	-	-	-	-	-	-	-	-	-	-
MOQUEGUA FV S.A.C.	2.68	2.13	0.84	0.48	0.34	1.13	8.44	8.30	-	0.84
ORAZUL ENERGY PERÚ	30,070.16	23,812.79	9,386.06	5,388.29	3,823.95	12,688.57	94,555.88	92,991.54	-	9,386.06
PANAMERICANA SOLAR SAC.	1.66	1.32	0.52	0.30	0.21	0.70	5.23	5.14	-	0.52
PARQUE EOLICO MARCONA S.A.C.	8.27	6.55	2.58	1.48	1.05	3.49	26.01	25.57	-	2.58
PARQUE EOLICO TRES HERMANAS S.A.C.	37.79	29.93	11.80	6.77	4.81	15.95	118.84	116.88	-	11.80
PETRAMAS	6.84	5.42	2.14	1.23	0.87	2.89	21.52	21.16	-	2.14
REPARTICIÓN ARCUS S.A.C.	3.47	2.75	1.08	0.62	0.44	1.46	10.91	10.73	-	1.08
SAN GABAN	11,228.62	8,892.03	3,504.89	2,012.06	1,427.92	4,738.09	35,308.48	34,724.34	-	3,504.89
SDF ENERGIA	6,624.66	5,246.12	2,067.81	1,187.08	842.44	2,795.38	20,831.31	20,486.67	-	2,067.81
SHOUGESA	10,835.78	8,580.93	3,382.27	1,941.67	1,377.96	4,572.32	34,073.20	33,509.49	-	3,382.27
SINERSA	-	-	-	-	-	-	-	-	-	-
STATKRAFT S.A	43,390.23	34,361.05	13,543.77	7,775.13	5,517.83	18,309.17	136,440.95	134,183.65	-	13,543.77
TACNA SOLAR SAC.	1.02	0.81	0.32	0.18	0.13	0.43	3.22	3.17	-	0.32
TERMOCHILCA	15,130.19	11,981.71	4,722.72	2,711.19	1,924.07	6,384.42	47,577.02	46,789.90	-	4,722.72
TERMOSELVA	15,969.49	12,646.36	4,984.70	2,861.59	2,030.80	6,738.57	50,216.21	49,385.43	-	4,984.70
<b>TOTAL</b>	<b>1,128,120.73</b>	<b>893,367.29</b>	<b>352,130.17</b>	<b>202,148.80</b>	<b>143,460.44</b>	<b>476,027.82</b>	<b>3,547,385.43</b>	<b>3,488,697.07</b>	<b>-</b>	<b>352,130.17</b>







LIQUIDACIÓN DEL PEAJE POR CONEXIÓN

2023.Junio

COES/D/DO/SME-INF-117-2023

CUADRO N° 1 - A - COMPENSACIÓN A TRANSMISORAS

PEAJE POR CONEXIÓN Y TRANSMISIÓN QUE CORRESPONDE PAGAR

(Importes Expresados en Soles (S/))

CUADRO N° 1 - B - OTROS CARGOS DEL PEAJE UNITARIO

(Importes Expresados en Soles (S/))

EMPRESA	EGEJUNIN Prima - C.H. Santa Cruz I	EGEJUNIN Prima - C.H. Huasahuasi I	EGEJUNIN Prima - C.H. Huasahuasi II	EGEJUNIN Prima - C.H. Runatullo III	EGEJUNIN Prima - C.H. Runatullo II	MOQUEGUA FV S.A.C. Prima - CSF Moquegua FV	PARQUE EOLICO TRES HERMANAS S.A.C. Prima - C.E. Tres Hermanas	ELECTRO ZAÑA S.A.C. Prima - C.H. Zaña 1	PLANTA DE RESERVA FRIA DE GENERACION DE ETEN S.A. CUCSS - RF de Puerto Eten	EMPRESA DE GENERACION ELECTRICA CANCHAYLLO SAC Prima - C.H. Canchayllo
	SPT	SPT	SPT	SPT	SPT	SPT	SPT	SPT	SPT	SPT
AGRO INDUSTRIAL PARAMONGA	-	-	-	-	-	-	-	-	-	-
AGROAURORA S.A.C.	2.88	4.17	4.29	6.23	7.35	12.46	43.90	-	67.23	0.65
AGROINDUSTRIAS SAN JACINTO S.A.A.	-	-	-	-	-	-	-	-	-	-
ANDEAN POWER S.A.C.	4.48	6.49	6.68	9.69	11.43	19.39	68.31	-	104.61	1.01
ATRIA ENERGIA S.A.C.	1,297.25	1,879.68	1,932.63	2,806.29	3,309.30	5,612.58	19,776.39	-	30,286.73	291.22
BIOENERGIA DEL CHIRA S.A.	397.70	576.25	592.49	860.32	1,014.53	1,720.64	6,062.83	-	9,284.97	89.28
CELEPSA	10,037.96	14,544.80	14,954.51	21,714.77	25,607.03	43,429.53	153,027.64	-	234,355.58	2,253.42
CELEPSA RENOVABLES S.R.L.	505.44	732.37	753.00	1,093.40	1,289.39	2,186.80	7,705.39	-	11,800.49	113.47
CENTRALES SANTA ROSA S.A.C.	-	-	-	-	-	-	-	-	-	-
CHINANGO S.A.C.	5,461.96	7,914.27	8,137.21	11,815.67	13,933.57	23,631.34	83,267.04	-	127,520.07	1,226.15
COLCA SOLAR S.A.C.	1.15	1.67	1.72	2.49	2.94	4.98	17.56	-	26.90	0.26
EGASA	5,759.50	8,345.40	8,580.49	12,459.34	14,692.61	24,918.67	87,803.05	-	134,466.79	1,292.95
EGEJUNIN	113.22	164.06	168.68	244.93	288.83	489.86	1,726.05	-	2,643.38	25.42
EGEMSA	3,735.95	5,413.31	5,565.80	8,081.85	9,530.48	16,163.69	56,954.15	-	87,222.95	838.68
EGESUR	1,246.72	1,806.47	1,857.36	2,696.99	3,180.41	5,393.98	19,006.14	-	29,107.13	279.88
ELECTRICA YANAPAMPA SAC	0.28	0.40	0.41	0.60	0.70	1.19	4.21	-	6.45	0.06
ELECTROPERU	41,700.52	60,423.20	62,125.26	90,209.28	106,378.87	180,418.56	635,720.11	-	973,579.39	9,361.34
EMPRESA DE GENERACION ELECTRICA CANCHAYLLO SAC	-	-	-	-	-	-	-	-	-	-
EMPRESA DE GENERACION ELECTRICA RIO BAÑOS S.A.C.	0.08	0.11	0.11	0.16	0.19	0.33	1.15	-	1.77	0.02
EMPRESA DE GENERACION ELECTRICA SANTA ANA S.A.C.	3.61	5.23	5.38	7.81	9.21	15.62	55.04	-	84.29	0.81
EMPRESA DE GENERACION HUALLAGA	16,024.13	23,218.64	23,872.69	34,664.45	40,877.89	69,328.91	244,286.29	-	374,114.48	3,597.25
EMPRESA DE GENERACION HUANZA	2,338.43	3,388.33	3,483.78	5,058.64	5,965.37	10,117.27	35,649.07	-	54,595.09	524.95
EMPRESA ELECTRICA AGUA AZUL	-	-	-	-	-	-	-	-	-	-
EMPRESA ELECTRICA RIO DOBLE	-	-	-	-	-	-	-	-	-	-
ENEL DISTRIBUCIÓN - D	-	-	-	-	-	-	-	-	-	-
ENEL GENERACION PERU S.A.A.	53,215.69	77,108.45	79,280.52	115,119.66	135,754.31	230,239.32	811,267.78	-	1,242,423.48	11,946.38
ENEL GENERACION PIURA S.A.	4,263.68	6,177.99	6,352.02	9,223.48	10,876.74	18,446.95	64,999.41	-	99,543.94	957.15
ENEL GREEN POWER PERU S.A.C	6.05	8.76	9.01	13.08	15.43	26.16	92.19	-	141.18	1.36
ENERGÍA EÓLICA S.A.	-	-	-	-	-	-	-	-	-	-
ENGIE	47,567.02	68,923.64	70,865.15	102,900.08	121,344.43	205,800.16	725,154.33	-	1,110,544.25	10,678.31
FENIX POWER PERÚ	21,424.84	31,044.16	31,918.64	46,347.61	54,655.20	92,695.22	326,619.49	-	500,204.42	4,809.66
GENERADORA DE ENERGÍA DEL PERÚ	-	-	-	-	-	-	-	-	-	-
HIDROCAÑETE S.A.	0.11	0.16	0.17	0.24	0.29	0.48	1.71	-	2.61	0.03
HIDROELECTRICA HUANCHOR S.A.C.	913.25	1,323.28	1,360.56	1,975.61	2,329.73	3,951.22	13,922.45	-	21,321.66	205.02
HUAURA POWER GROUP S.A.	131.59	190.66	196.03	284.65	335.68	569.31	2,006.00	-	3,072.11	29.54
INLAND ENERGY SAC	-	-	-	-	-	-	-	-	-	-
KALLPA GENERACION S.A.	65,311.18	94,634.56	97,300.32	141,285.40	166,610.14	282,570.80	995,662.21	-	1,524,816.03	14,661.69
LA VIRGEN	301.25	436.51	448.80	651.69	768.50	1,303.37	4,592.55	-	7,033.30	67.63
MAJA ENERGIA S.A.C.	-	-	-	-	-	-	-	-	-	-
MAJES ARCUS S.A.C.	1.05	1.52	1.56	2.27	2.68	4.54	16.01	-	24.51	0.24
MINERA CERRO VERDE	-	-	-	-	-	-	-	-	-	-
MINERA CERRO VERDE - GU	-	-	-	-	-	-	-	-	-	-
MOQUEGUA FV S.A.C.	0.76	1.10	1.13	1.64	1.94	3.29	11.59	-	17.74	0.17
ORAZUL ENERGY PERÚ	8,516.98	12,340.93	12,688.57	18,424.49	21,727.00	36,848.98	129,840.52	-	198,845.46	1,911.98
PANAMERICANA SOLAR SAC.	0.47	0.68	0.70	1.02	1.20	2.04	7.18	-	10.99	0.11
PARQUE EOLICO MARCONA S.A.C.	2.34	3.39	3.49	5.07	5.98	10.13	35.71	-	54.69	0.53
PARQUE EOLICO TRES HERMANAS S.A.C.	10.70	15.51	15.95	23.16	27.31	46.31	163.19	-	249.92	2.40
PETRAMAS	1.94	2.81	2.89	4.19	4.94	8.39	29.55	-	45.25	0.44
REPARTICIÓN ARCUS S.A.C.	0.98	1.42	1.46	2.13	2.51	4.25	14.99	-	22.95	0.22
SAN GABAN	3,180.36	4,608.28	4,738.09	6,879.96	8,113.16	13,759.92	48,484.26	-	74,251.67	713.96
SDF ENERGIA	1,876.35	2,718.79	2,795.38	4,059.04	4,786.61	8,118.08	28,604.76	-	43,807.02	421.22
SHOUGESA	3,069.09	4,447.05	4,572.32	6,639.26	7,829.32	13,278.53	46,788.01	-	71,653.93	688.98
SINERSA	-	-	-	-	-	-	-	-	-	-
STATKRAFT S.A	12,289.72	17,807.55	18,309.17	26,585.92	31,351.32	53,171.84	187,355.49	-	286,927.28	2,758.92
TACNA SOLAR SAC.	0.29	0.42	0.43	0.63	0.74	1.25	4.42	-	6.77	0.07
TERMOCHILCA	4,285.43	6,209.50	6,384.42	9,270.52	10,932.22	18,541.04	65,330.94	-	100,051.67	962.04
TERMOSELVA	4,523.15	6,553.95	6,738.57	9,784.78	11,538.65	19,569.55	68,954.98	-	105,601.74	1,015.40
<b>TOTAL</b>	<b>319,525.53</b>	<b>462,985.97</b>	<b>476,027.82</b>	<b>691,218.48</b>	<b>815,116.14</b>	<b>1,382,436.97</b>	<b>4,871,134.04</b>	-	<b>7,459,942.89</b>	<b>71,730.22</b>





LIQUIDACIÓN DEL PEAJE POR CONEXIÓN

2023.Junio

COES/D/DO/SME-INF-117-2023

CUADRO N° 1 - A - COMPENSACIÓN A TRANSMISORAS

PEAJE POR CONEXIÓN Y TRANSMISIÓN QUE CORRESPONDE PAGAR

(Importes Expresados en Soles (S/))

CUADRO N° 1 - B - OTROS CARGOS DEL PEAJE UNITARIO

(Importes Expresados en Soles (S/))

Table with 14 columns: EMPRESA, HUAURA POWER GROUP S.A., SAMAY I S.A., GENERACIÓN ANDINA S.A.C., GENERACIÓN ANDINA S.A.C., INFRAESTRUCTURAS Y ENERGIAS DEL PERU S.A.C., INFRAESTRUCTURAS Y ENERGIAS DEL PERU S.A.C., EMPRESA ELECTRICA AGUA AZUL, ENEL GENERACION PERU S.A.A., ENEL GENERACION PERU S.A.A., ENEL GENERACION PERU S.A.A., ENEL GENERACION PERU S.A.A., ENEL GENERACION PERU S.A.A., ENEL GENERACION PERU S.A.A., ENEL GENERACION PERU S.A.A. Rows include various companies like AGRO INDUSTRIAL PARAMONGA, AGROAURORA S.A.C., etc., and a TOTAL row at the bottom.







**LIQUIDACIÓN DEL PEAJE POR CONEXIÓN**

**2023.Junio**

COES/D/DO/SME-INF-117-2023

CUADRO N° 1 - A - COMPENSACIÓN A TRANSMISORAS

PEAJE POR CONEXIÓN Y TRANSMISIÓN QUE CORRESPONDE PAGAR

(Importes Expresados en Soles (S/))

**CUADRO N° 1 - B - OTROS CARGOS DEL PEAJE UNITARIO**

(Importes Expresados en Soles (S/))

EMPRESA	ENEL GENERACION PIURA S.A. CUCSS - RF de Talara	KALLPA GENERACION S.A. FISE - KALLPA GENERACION	ORAZUL ENERGY PERÚ Prima - C.H. Carhuaquero IV	ORAZUL ENERGY PERÚ Prima - C.H. Caña Brava	PARQUE EOLICO MARCONA S.A.C. Prima - C.E. Marcona	ATRIA ENERGIA S.A.C. Prima - C.H. Purmacana	ENEL GREEN POWER PERU S.A.C. Prima - C.S. Rubi	ENEL GREEN POWER PERU S.A.C. Prima - C.E. Wayra I	MAJES ARCUS S.A.C. Prima - CS Majes Solar 20T	REPARTICIÓN ARCUS S.A.C. Prima - CS Repartición Solar 20T	EMPRESA DE GENERACION ELECTRICA SANTA ANA S.A.C. Prima - C.H. Renovandes H1	TOTAL
AGRO INDUSTRIAL PARAMONGA	-	-	-	-	-	-	-	-	-	-	-	-
AGROAURORA S.A.C.	59.47	8.03	10.46	3.17	14.87	-	16.34	-	24.68	24.62	8.29	1,029.76
AGROINDUSTRIAS SAN JACINTO S.A.A.	-	-	-	-	-	-	-	-	-	-	-	-
ANDEAN POWER S.A.C.	92.54	12.49	16.28	4.94	23.14	-	25.42	-	38.41	38.32	12.89	1,602.41
ATRIA ENERGIA S.A.C.	26,792.11	3,616.73	4,712.45	1,429.62	6,698.03	-	7,359.89	-	11,119.25	11,092.78	3,732.89	463,911.13
BIOENERGIA DEL CHIRA S.A.	8,213.63	1,108.78	1,444.69	438.28	2,053.41	-	2,256.31	-	3,408.82	3,400.70	1,144.39	142,220.77
CELEPSA	207,314.55	27,985.87	36,464.42	11,062.24	51,828.64	-	56,950.04	-	86,039.64	85,834.78	28,884.73	3,589,696.49
CELEPSA RENOVABLES S.R.L.	10,438.90	1,409.17	1,836.09	557.02	2,609.72	-	2,867.60	-	4,332.35	4,322.03	1,454.43	180,751.78
CENTRALES SANTA ROSA S.A.C.	-	-	-	-	-	-	-	-	-	-	-	-
CHINANGO S.A.C.	112,806.21	15,227.97	19,841.41	6,019.30	28,201.55	-	30,988.27	-	46,816.81	46,705.34	15,717.07	1,953,264.09
COLCA SOLAR S.A.C.	23.79	3.21	4.18	1.27	5.95	-	6.54	-	9.87	9.85	3.32	411.98
EGASA	118,951.39	16,057.52	20,922.28	6,347.21	29,737.85	-	32,676.37	-	49,367.18	49,249.64	16,573.27	2,059,669.21
EGEJUNIN	2,338.37	315.66	411.29	124.77	584.59	-	642.36	-	970.47	968.16	325.80	40,489.45
EGEMSA	77,158.77	10,415.84	13,571.40	4,117.17	19,289.69	-	21,195.79	-	32,022.41	31,946.17	10,750.38	1,336,020.81
EGESUR	25,748.62	3,475.87	4,528.91	1,373.94	6,437.15	-	7,073.24	-	10,686.19	10,660.74	3,587.51	445,842.94
ELECTRICA YANAPAMPA SAC	5.70	0.77	1.00	0.30	1.43	-	1.57	-	2.37	2.36	0.79	98.77
ELECTROPERU	861,243.31	116,261.21	151,483.51	45,955.67	215,310.83	-	236,586.60	-	357,432.99	356,581.96	119,995.36	14,912,615.12
EMPRESA DE GENERACION ELECTRICA CANCHAYLLO SAC	-	-	-	-	-	-	-	-	-	-	-	-
EMPRESA DE GENERACION ELECTRICA RIO BAÑOS S.A.C.	1.56	0.21	0.28	0.08	0.39	-	0.43	-	0.65	0.65	0.22	27.08
EMPRESA DE GENERACION ELECTRICA SANTA ANA S.A.C.	74.56	10.07	13.11	3.98	18.64	-	20.48	-	30.94	30.87	10.39	1,291.06
EMPRESA DE GENERACION HUALLAGA	330,947.43	44,675.35	58,210.12	17,659.25	82,736.86	-	90,912.44	-	137,349.72	137,022.70	46,110.26	5,730,426.64
EMPRESA DE GENERACION HUANZA	48,295.66	6,519.54	8,494.69	2,577.04	12,073.92	-	13,266.99	-	20,043.65	19,995.93	6,728.94	836,249.85
EMPRESA ELECTRICA AGUA AZUL	-	-	-	-	-	-	-	-	-	-	-	-
EMPRESA ELECTRICA RIO DOBLE	-	-	-	-	-	-	-	-	-	-	-	-
ENEL DISTRIBUCIÓN - D	-	-	-	-	-	-	-	-	-	-	-	-
ENEL GENERACION PERU S.A.A.	1,099,066.93	148,365.56	193,314.14	58,645.86	274,766.73	-	301,917.59	-	456,134.50	455,048.46	153,130.87	19,030,582.78
ENEL GENERACION PIURA S.A.	88,058.10	11,887.16	15,488.48	4,698.75	22,014.52	-	24,189.87	-	36,545.85	36,458.84	12,268.96	1,524,745.12
ENEL GREEN POWER PERU S.A.C	124.89	16.86	21.97	6.66	31.22	-	34.31	-	51.83	51.71	17.40	2,162.52
ENERGÍA EÓLICA S.A.	-	-	-	-	-	-	-	-	-	-	-	-
ENGIE	982,404.53	132,617.04	172,794.47	52,420.79	245,601.13	-	269,870.02	-	407,717.29	406,746.54	136,876.52	17,010,547.94
FENIX POWER PERÚ	442,488.52	59,732.54	77,829.01	23,611.05	110,622.13	-	121,553.17	-	183,641.48	183,204.24	61,651.07	7,661,784.95
GENERADORA DE ENERGÍA DEL PERÚ	-	-	-	-	-	-	-	-	-	-	-	-
HIDROCAÑETE S.A.	2.31	0.31	0.41	0.12	0.58	-	0.64	-	0.96	0.96	0.32	40.03
HIDROELECTRICA HUANCHOR S.A.C.	18,861.47	2,546.15	3,317.53	1,006.44	4,715.37	-	5,181.31	-	7,827.88	7,809.25	2,627.93	326,590.46
HUAURA POWER GROUP S.A.	2,717.63	366.86	478.00	145.01	679.41	-	746.54	-	1,127.87	1,125.19	378.64	47,056.44
INLAND ENERGY SAC	-	-	-	-	-	-	-	-	-	-	-	-
KALLPA GENERACION S.A.	1,348,875.72	182,087.83	237,252.84	71,975.58	337,218.93	-	370,540.96	-	559,810.08	558,477.20	187,936.24	23,356,076.25
LA VIRGEN	6,221.77	839.89	1,094.34	331.99	1,555.44	-	1,709.14	-	2,582.16	2,576.01	866.87	107,731.28
MAJA ENERGIA S.A.C.	-	-	-	-	-	-	-	-	-	-	-	-
MAJES ARCUS S.A.C.	21.68	2.93	3.81	1.16	5.42	-	5.96	-	9.00	8.98	3.02	375.45
MINERA CERRO VERDE	-	-	-	-	-	-	-	-	-	-	-	-
MINERA CERRO VERDE - GU	-	-	-	-	-	-	-	-	-	-	-	-
MOQUEGUA FV S.A.C.	15.70	2.12	2.76	0.84	3.92	-	4.31	-	6.51	6.50	2.19	271.80
ORAZUL ENERGY PERÚ	175,901.76	23,745.38	30,939.24	9,386.06	43,975.44	-	48,320.84	-	73,002.70	72,828.89	24,508.05	3,045,777.13
PANAMERICANA SOLAR SAC.	9.73	1.31	1.71	0.52	2.43	-	2.67	-	4.04	4.03	1.36	168.40
PARQUE EOLICO MARCONA S.A.C.	48.38	6.53	8.51	2.58	12.09	-	13.29	-	20.08	20.03	6.74	837.66
PARQUE EOLICO TRES HERMANAS S.A.C.	221.08	29.84	38.89	11.80	55.27	-	60.73	-	91.75	91.54	30.80	3,828.11
PETRAMAS	40.03	5.40	7.04	2.14	10.01	-	11.00	-	16.61	16.57	5.58	693.16
REPARTICIÓN ARCUS S.A.C.	20.30	2.74	3.57	1.08	5.08	-	5.58	-	8.43	8.41	2.83	351.57
SAN GABAN	65,684.17	8,866.86	11,553.14	3,504.89	16,421.04	-	18,043.67	-	27,260.23	27,195.32	9,151.65	1,137,335.61
SDF ENERGIA	38,752.36	5,231.27	6,816.13	2,067.81	9,688.09	-	10,645.41	-	16,083.00	16,044.70	5,399.29	671,005.61
SHOUGESA	63,386.17	8,556.64	11,148.95	3,382.27	15,846.54	-	17,412.41	-	26,306.51	26,243.88	8,831.47	1,097,545.29
SINERSA	-	-	-	-	-	-	-	-	-	-	-	-
STATKRAFT S.A	253,820.29	34,263.78	44,644.28	13,543.77	63,455.07	-	69,725.34	-	105,340.44	105,089.63	35,364.29	4,394,953.50
TACNA SOLAR SAC.	5.99	0.81	1.05	0.32	1.50	-	1.65	-	2.49	2.48	0.83	103.72
TERMOCHILCA	88,507.25	11,947.80	15,567.48	4,722.72	22,126.81	-	24,313.26	-	36,732.26	36,644.80	12,331.54	1,532,522.26
TERMOSELVA	93,416.92	12,610.56	16,431.04	4,984.70	23,354.23	-	25,661.96	-	38,769.87	38,677.56	13,015.60	1,617,534.27
<b>TOTAL</b>	<b>6,599,180.25</b>	<b>890,838.47</b>	<b>1,160,725.38</b>	<b>352,130.17</b>	<b>1,649,795.06</b>	<b>-</b>	<b>1,812,818.29</b>	<b>-</b>	<b>2,738,790.22</b>	<b>2,732,269.29</b>	<b>919,451.00</b>	<b>114,266,240.66</b>





COMPENSACIÓN A TRANSMISORAS POR INGRESO TARIFARIO

2023.Junio

COES/D/DO/SME-INF-117-2023

CUADRO N° 2 - INGRESO TARIFARIO A PAGAR

(Importes expresados en Soles (S/))

EMPRESA	RED DE ENERGIA DEL PERU S.A. SPT de REP SPT	RED DE ENERGIA DEL PERU S.A. SPT de REP (Ampliacion 17) SPT	RED DE ENERGIA DEL PERU S.A. SPT de REP (Ampliacion 13) SPT	RED DE ENERGIA DEL PERU S.A. SPT de REP (Ampliacion 18.1) SPT	RED DE ENERGIA DEL PERU S.A. SPT de REP (Ampliacion 18.2) SPT	RED DE ENERGIA DEL PERU S.A. SPT de REP (Ampliacion 18.3) SPT	RED DE ENERGIA DEL PERU S.A. SPT de REP (Ampliacion 18.4) SPT	RED DE ENERGIA DEL PERU S.A. SPT de REP (Ampliacion 19.2) SPT	RED DE ENERGIA DEL PERU S.A. SPT de REP (Ampliacion 20.1) SPT	RED DE ENERGIA DEL PERU S.A. SPT de REP (Ampliacion 20.2) SPT	RED DE ENERGIA DEL PERU S.A. SPT de REP (Ampliacion 20.3) SPT	RED DE ENERGIA DEL PERU S.A. SPT de REP (Ampliacion 20.4) SPT
AGRO INDUSTRIAL PARAMONGA	9.21	0.00	0.00	0.00	0.00	0.00	0.00	0.00	0.00	0.00	0.00	0.00
AGROAURORA S.A.C.	3.80	0.00	0.00	0.00	0.00	0.00	0.00	0.00	0.00	0.00	0.00	0.00
AGROINDUSTRIAS SAN JACINTO S.A.A.	4.67	0.00	0.00	0.00	0.00	0.00	0.00	0.00	0.00	0.00	0.00	0.00
ANDEAN POWER S.A.C.	14.14	0.00	0.00	0.00	0.00	0.00	0.00	0.00	0.00	0.00	0.00	0.00
ATRIA ENERGIA S.A.C.	0.64	0.00	0.00	0.00	0.00	0.00	0.00	0.00	0.00	0.00	0.00	0.00
BIOENERGIA DEL CHIRA S.A.	6.18	0.00	0.00	0.00	0.00	0.00	0.00	0.00	0.00	0.00	0.00	0.00
CELEPSA	157.63	0.00	0.00	0.00	0.00	0.00	0.00	0.00	0.00	0.00	0.00	0.00
CELEPSA RENOVABLES S.R.L.	10.81	0.00	0.00	0.00	0.00	0.00	0.00	0.00	0.00	0.00	0.00	0.00
CENTRALES SANTA ROSA S.A.C.	1.05	0.00	0.00	0.00	0.00	0.00	0.00	0.00	0.00	0.00	0.00	0.00
CHINANGO S.A.C.	115.32	0.00	0.00	0.00	0.00	0.00	0.00	0.00	0.00	0.00	0.00	0.00
COLCA SOLAR S.A.C.	0.01	0.00	0.00	0.00	0.00	0.00	0.00	0.00	0.00	0.00	0.00	0.00
EGASA	121.89	0.00	0.00	0.00	0.00	0.00	0.00	0.00	0.00	0.00	0.00	0.00
EGEJUNIN	13.22	0.00	0.00	0.00	0.00	0.00	0.00	0.00	0.00	0.00	0.00	0.00
EGEMSA	74.70	0.00	0.00	0.00	0.00	0.00	0.00	0.00	0.00	0.00	0.00	0.00
EGESUR	30.41	0.00	0.00	0.00	0.00	0.00	0.00	0.00	0.00	0.00	0.00	0.00
ELECTRICA YANAPAMPA SAC	2.17	0.00	0.00	0.00	0.00	0.00	0.00	0.00	0.00	0.00	0.00	0.00
ELECTROPERU	623.42	0.00	0.00	0.00	0.00	0.00	0.00	0.00	0.00	0.00	0.00	0.00
EMPRESA DE GENERACION ELECTRICA CANCHAYLLO SAC	3.60	0.00	0.00	0.00	0.00	0.00	0.00	0.00	0.00	0.00	0.00	0.00
EMPRESA DE GENERACION ELECTRICA RIO BAÑOS S.A.C.	9.43	0.00	0.00	0.00	0.00	0.00	0.00	0.00	0.00	0.00	0.00	0.00
EMPRESA DE GENERACION ELECTRICA SANTA ANA S.A.C.	13.99	0.00	0.00	0.00	0.00	0.00	0.00	0.00	0.00	0.00	0.00	0.00
EMPRESA DE GENERACION HUALLAGA	283.55	0.00	0.00	0.00	0.00	0.00	0.00	0.00	0.00	0.00	0.00	0.00
EMPRESA DE GENERACION HUANZA	0.00	0.00	0.00	0.00	0.00	0.00	0.00	0.00	0.00	0.00	0.00	0.00
EMPRESA ELECTRICA AGUA AZUL	3.19	0.00	0.00	0.00	0.00	0.00	0.00	0.00	0.00	0.00	0.00	0.00
EMPRESA ELECTRICA RIO DOBLE	3.46	0.00	0.00	0.00	0.00	0.00	0.00	0.00	0.00	0.00	0.00	0.00
ENEL GENERACION PERU S.A.A.	901.31	0.00	0.00	0.00	0.00	0.00	0.00	0.00	0.00	0.00	0.00	0.00
ENEL GENERACION PIURA S.A.	97.83	0.00	0.00	0.00	0.00	0.00	0.00	0.00	0.00	0.00	0.00	0.00
ENEL GREEN POWER PERU S.A.C.	66.60	0.00	0.00	0.00	0.00	0.00	0.00	0.00	0.00	0.00	0.00	0.00
ENERGÍA EÓLICA S.A.	41.81	0.00	0.00	0.00	0.00	0.00	0.00	0.00	0.00	0.00	0.00	0.00
ENGIE	779.51	0.00	0.00	0.00	0.00	0.00	0.00	0.00	0.00	0.00	0.00	0.00
FENIX POWER PERÚ	393.82	0.00	0.00	0.00	0.00	0.00	0.00	0.00	0.00	0.00	0.00	0.00
GENERACIÓN ANDINA S.A.C.	4.42	0.00	0.00	0.00	0.00	0.00	0.00	0.00	0.00	0.00	0.00	0.00
GENERADORA DE ENERGÍA DEL PERÚ	16.36	0.00	0.00	0.00	0.00	0.00	0.00	0.00	0.00	0.00	0.00	0.00
GR PAINO SOCIEDAD ANONIMA CERRADA	3.69	0.00	0.00	0.00	0.00	0.00	0.00	0.00	0.00	0.00	0.00	0.00
GR TARUCA SOCIEDAD ANONIMA CERRADA	4.45	0.00	0.00	0.00	0.00	0.00	0.00	0.00	0.00	0.00	0.00	0.00
HIDROCAÑETE S.A.	1.71	0.00	0.00	0.00	0.00	0.00	0.00	0.00	0.00	0.00	0.00	0.00
HIDROELECTRICA HUANCHOR S.A.C.	13.72	0.00	0.00	0.00	0.00	0.00	0.00	0.00	0.00	0.00	0.00	0.00
HUAURA POWER GROUP S.A.	8.92	0.00	0.00	0.00	0.00	0.00	0.00	0.00	0.00	0.00	0.00	0.00
INFRAESTRUCTURAS Y ENERGIAS DEL PERU S.A.C.	0.00	0.00	0.00	0.00	0.00	0.00	0.00	0.00	0.00	0.00	0.00	0.00
INLAND ENERGY SAC	41.84	0.00	0.00	0.00	0.00	0.00	0.00	0.00	0.00	0.00	0.00	0.00
KALLPA GENERACION S.A.	1,248.45	0.00	0.00	0.00	0.00	0.00	0.00	0.00	0.00	0.00	0.00	0.00
LA VIRGEN	21.10	0.00	0.00	0.00	0.00	0.00	0.00	0.00	0.00	0.00	0.00	0.00
MAJA ENERGIA S.A.C.	1.67	0.00	0.00	0.00	0.00	0.00	0.00	0.00	0.00	0.00	0.00	0.00
MAJES ARCUS S.A.C.	0.08	0.00	0.00	0.00	0.00	0.00	0.00	0.00	0.00	0.00	0.00	0.00
MINERA CERRO VERDE	0.00	0.00	0.00	0.00	0.00	0.00	0.00	0.00	0.00	0.00	0.00	0.00
MOQUEGUA FV S.A.C.	0.22	0.00	0.00	0.00	0.00	0.00	0.00	0.00	0.00	0.00	0.00	0.00
ORAZUL ENERGY PERÚ	252.06	0.00	0.00	0.00	0.00	0.00	0.00	0.00	0.00	0.00	0.00	0.00
PANAMERICANA SOLAR SAC.	0.22	0.00	0.00	0.00	0.00	0.00	0.00	0.00	0.00	0.00	0.00	0.00
PARQUE EOLICO MARCONA S.A.C.	14.67	0.00	0.00	0.00	0.00	0.00	0.00	0.00	0.00	0.00	0.00	0.00
PARQUE EOLICO TRES HERMANAS S.A.C.	43.20	0.00	0.00	0.00	0.00	0.00	0.00	0.00	0.00	0.00	0.00	0.00
PERUANA DE INVERSIONES EN ENERGIAS RENOVABLES S.A.	0.00	0.00	0.00	0.00	0.00	0.00	0.00	0.00	0.00	0.00	0.00	0.00
PETRAMAS	3.42	0.00	0.00	0.00	0.00	0.00	0.00	0.00	0.00	0.00	0.00	0.00
REPARTICIÓN ARCUS S.A.C.	0.08	0.00	0.00	0.00	0.00	0.00	0.00	0.00	0.00	0.00	0.00	0.00
SAMAY I S.A.	-101.15	0.00	0.00	0.00	0.00	0.00	0.00	0.00	0.00	0.00	0.00	0.00
SAN GABAN	80.33	0.00	0.00	0.00	0.00	0.00	0.00	0.00	0.00	0.00	0.00	0.00
SDF ENERGIA	4.08	0.00	0.00	0.00	0.00	0.00	0.00	0.00	0.00	0.00	0.00	0.00
SHOUGESA	0.00	0.00	0.00	0.00	0.00	0.00	0.00	0.00	0.00	0.00	0.00	0.00
SINERSA	16.20	0.00	0.00	0.00	0.00	0.00	0.00	0.00	0.00	0.00	0.00	0.00
STATKRAFT S.A	300.54	0.00	0.00	0.00	0.00	0.00	0.00	0.00	0.00	0.00	0.00	0.00
TACNA SOLAR SAC.	0.03	0.00	0.00	0.00	0.00	0.00	0.00	0.00	0.00	0.00	0.00	0.00
TERMOCHILCA	194.64	0.00	0.00	0.00	0.00	0.00	0.00	0.00	0.00	0.00	0.00	0.00
TERMOSELVA	122.16	0.00	0.00	0.00	0.00	0.00	0.00	0.00	0.00	0.00	0.00	0.00
<b>TOTAL</b>	<b>6,084.45</b>	-	-	-	-	-	-	-	-	-	-	-







COMPENSACIÓN A TRANSMISORAS POR INGRESO TARIFARIO

2023.Junio

COES/D/DO/SME-INF-117-2023

CUADRO N° 2 - INGRESO TARIFARIO A PAGAR

(Importes expresados en Soles (S/))

EMPRESA	RED DE ENERGIA DEL PERU S.A. SPT de REP (Ampliación 20.5) SPT	RED DE ENERGIA DEL PERU S.A. SPT de REP (Ampliación 21) SPT	MINERA ANTAMINA SPT de Antamina SPT	EGEMSA SPT de Egemsa SPT	ISA PERU SPT de ETESELVA SPT	ISA PERU SPT de ISA (contrato BOOT, ampliación 1 y 2) SPT	SAN GABAN SPT de San Gabán SPT	REDESUR SPT de REDESUR SPT	REDESUR SPT de Redesur (Adenda 8) SPT	TRANSMANTARO SPT de Transmantaro (Contrato BOOT, Addendum N° 5 y Addendum N° 10) SPT	TRANSMANTARO SPT de Transmantaro (Addendum N° 8) SPT	TRANSMANTARO SGT Línea Chilca - Zapallal (Tramos 1 y 2) SGT
AGRO INDUSTRIAL PARAMONGA	0.00	0.00	0.00	0.00	0.37	42.38	0.00	10.76	0.00	0.00	0.00	118.24
AGROAURORA S.A.C.	0.00	0.00	0.00	0.00	0.15	17.50	0.00	4.45	0.00	0.00	0.00	48.83
AGROINDUSTRIAS SAN JACINTO S.A.A.	0.00	0.00	0.00	0.00	0.19	21.48	0.00	5.46	0.00	0.00	0.00	59.93
ANDEAN POWER S.A.C.	0.00	0.00	0.00	0.00	0.58	65.06	0.00	16.53	0.00	0.00	0.00	181.52
ATRIA ENERGIA S.A.C.	0.00	0.00	0.00	0.00	0.03	2.96	0.00	0.75	0.00	0.00	0.00	8.26
BIOENERGIA DEL CHIRA S.A.	0.00	0.00	0.00	0.00	0.25	28.44	0.00	7.22	0.00	0.00	0.00	79.35
CELEPSA	0.00	0.00	0.00	0.00	6.42	725.43	0.00	184.27	0.00	0.00	0.00	2,024.12
CELEPSA RENOVABLES S.R.L.	0.00	0.00	0.00	0.00	0.44	49.73	0.00	12.63	0.00	0.00	0.00	138.77
CENTRALES SANTA ROSA S.A.C.	0.00	0.00	0.00	0.00	0.04	4.83	0.00	1.23	0.00	0.00	0.00	13.49
CHINANGO S.A.C.	0.00	0.00	0.00	0.00	4.69	530.71	0.00	134.81	0.00	0.00	0.00	1,480.79
COLCA SOLAR S.A.C.	0.00	0.00	0.00	0.00	0.00	0.03	0.00	0.01	0.00	0.00	0.00	0.09
EGASA	0.00	0.00	0.00	0.00	4.96	560.93	0.00	142.48	0.00	0.00	0.00	1,565.13
EGEJUNIN	0.00	0.00	0.00	0.00	0.54	60.83	0.00	15.45	0.00	0.00	0.00	169.73
EGEMSA	0.00	0.00	0.00	0.00	3.04	343.79	0.00	87.33	0.00	0.00	0.00	959.26
EGESUR	0.00	0.00	0.00	0.00	1.24	139.94	0.00	35.55	0.00	0.00	0.00	390.45
ELECTRICA YANAPAMPA SAC	0.00	0.00	0.00	0.00	0.09	10.00	0.00	2.54	0.00	0.00	0.00	27.89
ELECTROPERU	0.00	0.00	0.00	0.00	25.38	2,869.05	0.00	728.77	0.00	0.00	0.00	8,005.31
EMPRESA DE GENERACION ELECTRICA CANCHAYLLO SAC	0.00	0.00	0.00	0.00	0.15	16.58	0.00	4.21	0.00	0.00	0.00	46.25
EMPRESA DE GENERACION ELECTRICA RIO BAÑOS S.A.C.	0.00	0.00	0.00	0.00	0.38	43.40	0.00	11.02	0.00	0.00	0.00	121.10
EMPRESA DE GENERACION ELECTRICA SANTA ANA S.A.C.	0.00	0.00	0.00	0.00	0.57	64.38	0.00	16.35	0.00	0.00	0.00	179.63
EMPRESA DE GENERACION HUALLAGA	0.00	0.00	0.00	0.00	11.54	1,304.91	0.00	331.46	0.00	0.00	0.00	3,641.00
EMPRESA DE GENERACION HUANZA	0.00	0.00	0.00	0.00	0.00	0.00	0.00	0.00	0.00	0.00	0.00	0.00
EMPRESA ELECTRICA AGUA AZUL	0.00	0.00	0.00	0.00	0.13	14.70	0.00	3.73	0.00	0.00	0.00	41.02
EMPRESA ELECTRICA RIO DOBLE	0.00	0.00	0.00	0.00	0.14	15.92	0.00	4.04	0.00	0.00	0.00	44.43
ENEL GENERACION PERU S.A.A.	0.00	0.00	0.00	0.00	36.69	4,147.89	0.00	1,053.62	0.00	0.00	0.00	11,573.56
ENEL GENERACION PIURA S.A.	0.00	0.00	0.00	0.00	3.98	450.20	0.00	114.36	0.00	0.00	0.00	1,256.16
ENEL GREEN POWER PERU S.A.C.	0.00	0.00	0.00	0.00	2.71	306.51	0.00	77.86	0.00	0.00	0.00	855.25
ENERGÍA EÓLICA S.A.	0.00	0.00	0.00	0.00	1.70	192.43	0.00	48.88	0.00	0.00	0.00	536.93
ENGIE	0.00	0.00	0.00	0.00	31.73	3,587.36	0.00	911.23	0.00	0.00	0.00	10,009.56
FENIX POWER PERÚ	0.00	0.00	0.00	0.00	16.03	1,812.37	0.00	460.37	0.00	0.00	0.00	5,056.94
GENERACIÓN ANDINA S.A.C.	0.00	0.00	0.00	0.00	0.18	20.36	0.00	5.17	0.00	0.00	0.00	56.80
GENERADORA DE ENERGÍA DEL PERÚ	0.00	0.00	0.00	0.00	0.67	75.31	0.00	19.13	0.00	0.00	0.00	210.13
GR PAINO SOCIEDAD ANONIMA CERRADA	0.00	0.00	0.00	0.00	0.15	16.99	0.00	4.32	0.00	0.00	0.00	47.40
GR TARUCA SOCIEDAD ANONIMA CERRADA	0.00	0.00	0.00	0.00	0.18	20.46	0.00	5.20	0.00	0.00	0.00	57.09
HIDROCAÑETE S.A.	0.00	0.00	0.00	0.00	0.07	7.86	0.00	2.00	0.00	0.00	0.00	21.93
HIDROELECTRICA HUANCHOR S.A.C.	0.00	0.00	0.00	0.00	0.56	63.15	0.00	16.04	0.00	0.00	0.00	176.19
HUAURA POWER GROUP S.A.	0.00	0.00	0.00	0.00	0.36	41.03	0.00	10.42	0.00	0.00	0.00	114.49
INFRAESTRUCTURAS Y ENERGIAS DEL PERU S.A.C.	0.00	0.00	0.00	0.00	0.00	0.00	0.00	0.00	0.00	0.00	0.00	0.00
INLAND ENERGY SAC	0.00	0.00	0.00	0.00	1.70	192.56	0.00	48.91	0.00	0.00	0.00	537.28
KALLPA GENERACION S.A.	0.00	0.00	0.00	0.00	50.82	5,745.46	0.00	1,459.42	0.00	0.00	0.00	16,031.16
LA VIRGEN	0.00	0.00	0.00	0.00	0.86	97.11	0.00	24.67	0.00	0.00	0.00	270.96
MAJA ENERGIA S.A.C.	0.00	0.00	0.00	0.00	0.07	7.70	0.00	1.96	0.00	0.00	0.00	21.48
MAJES ARCUS S.A.C.	0.00	0.00	0.00	0.00	0.00	0.35	0.00	0.09	0.00	0.00	0.00	0.98
MINERA CERRO VERDE	0.00	0.00	0.00	0.00	0.00	0.00	0.00	0.00	0.00	0.00	0.00	0.00
MOQUEGUA FV S.A.C.	0.00	0.00	0.00	0.00	0.01	1.02	0.00	0.26	0.00	0.00	0.00	2.85
ORAZUL ENERGY PERÚ	0.00	0.00	0.00	0.00	10.26	1,159.99	0.00	294.65	0.00	0.00	0.00	3,236.63
PANAMERICANA SOLAR SAC.	0.00	0.00	0.00	0.00	0.01	1.00	0.00	0.25	0.00	0.00	0.00	2.79
PARQUE EOLICO MARCONA S.A.C.	0.00	0.00	0.00	0.00	0.60	67.51	0.00	17.15	0.00	0.00	0.00	188.36
PARQUE EOLICO TRES HERMANAS S.A.C.	0.00	0.00	0.00	0.00	1.76	198.83	0.00	50.51	0.00	0.00	0.00	554.78
PERUANA DE INVERSIONES EN ENERGIAS RENOVABLES S.A.	0.00	0.00	0.00	0.00	0.00	0.00	0.00	0.00	0.00	0.00	0.00	0.00
PETRAMAS	0.00	0.00	0.00	0.00	0.14	15.74	0.00	4.00	0.00	0.00	0.00	43.91
REPARTICIÓN ARCUS S.A.C.	0.00	0.00	0.00	0.00	0.00	0.35	0.00	0.09	0.00	0.00	0.00	0.97
SAMAY I S.A.	0.00	0.00	0.00	0.00	-4.12	-465.52	0.00	-118.25	0.00	0.00	0.00	-1,298.90
SAN GABAN	0.00	0.00	0.00	0.00	3.27	369.68	0.00	93.90	0.00	0.00	0.00	1,031.50
SDF ENERGIA	0.00	0.00	0.00	0.00	0.17	18.78	0.00	4.77	0.00	0.00	0.00	52.40
SHOUGESA	0.00	0.00	0.00	0.00	0.00	0.00	0.00	0.00	0.00	0.00	0.00	0.00
SINERSA	0.00	0.00	0.00	0.00	0.66	74.54	0.00	18.93	0.00	0.00	0.00	207.99
STATKRAFT S.A	0.00	0.00	0.00	0.00	12.23	1,383.09	0.00	351.32	0.00	0.00	0.00	3,859.14
TACNA SOLAR SAC.	0.00	0.00	0.00	0.00	0.00	0.13	0.00	0.03	0.00	0.00	0.00	0.36
TERMOCHILCA	0.00	0.00	0.00	0.00	7.92	895.75	0.00	227.53	0.00	0.00	0.00	2,499.35
TERMOSELVA	0.00	0.00	0.00	0.00	4.97	562.17	0.00	142.80	0.00	0.00	0.00	1,568.58
<b>TOTAL</b>	-	-	-	-	<b>247.66</b>	<b>28,001.11</b>	-	<b>7,112.64</b>	-	-	-	<b>78,129.61</b>





COMPENSACIÓN A TRANSMISORAS POR INGRESO TARIFARIO

2023 Junio

COES/D/DO/SME-INF-117-2023

CUADRO N° 2 - INGRESO TARIFARIO A PAGAR

(Importes Expresados en Soles (S/))

EMPRESA	SGT	SGT	SGT	SGT	SGT	SGT	SPT	SGT	SGT	SGT	SGT	SGT
AGRO INDUSTRIAL PARAMONGA	0.01	270.84	0.00	55.48	110.63	1,020.29	0.00	0.00	9.90	0.00	0.00	0.00
AGROAURORA S.A.C.	0.00	111.86	0.00	22.91	45.69	421.38	0.00	0.00	4.09	0.00	0.00	0.00
AGROINDUSTRIAS SAN JACINTO S.A.A.	0.00	137.29	0.00	28.12	56.08	517.17	0.00	0.00	5.02	0.00	0.00	0.00
ANDEAN POWER S.A.C.	0.01	415.81	0.00	85.18	169.85	1,566.40	0.00	0.00	15.20	0.00	0.00	0.00
ATRIA ENERGIA S.A.C.	0.00	18.93	0.00	3.88	7.73	71.30	0.00	0.00	0.69	0.00	0.00	0.00
BIOENERGIA DEL CHIRA S.A.	0.01	181.76	0.00	37.23	74.24	684.72	0.00	0.00	6.64	0.00	0.00	0.00
CELEPSA	0.15	4,636.56	0.00	949.77	1,893.90	17,466.47	0.00	0.00	169.47	0.00	0.00	0.00
CELEPSA RENOVABLES S.R.L.	0.01	317.87	0.00	65.11	129.84	1,197.45	0.00	0.00	11.62	0.00	0.00	0.00
CENTRALES SANTA ROSA S.A.C.	0.00	30.89	0.00	6.33	12.62	116.37	0.00	0.00	1.13	0.00	0.00	0.00
CHINANGO S.A.C.	0.11	3,391.98	0.00	694.83	1,385.52	12,777.98	0.00	0.00	123.98	0.00	0.00	0.00
COLCA SOLAR S.A.C.	0.00	0.22	0.00	0.04	0.09	0.81	0.00	0.00	0.01	0.00	0.00	0.00
EGASA	0.12	3,585.16	0.00	734.40	1,464.43	13,505.72	0.00	0.00	131.04	0.00	0.00	0.00
EJEJUNIN	0.01	388.80	0.00	79.64	158.81	1,464.65	0.00	0.00	14.21	0.00	0.00	0.00
EGEMSA	0.07	2,197.32	0.00	450.11	897.54	8,277.57	0.00	0.00	80.32	0.00	0.00	0.00
EGESUR	0.03	894.39	0.00	183.21	365.33	3,369.27	0.00	0.00	32.69	0.00	0.00	0.00
ELECTRICA YANAPAMPA SAC	0.00	63.88	0.00	13.09	26.09	240.66	0.00	0.00	2.34	0.00	0.00	0.00
ELECTROPERU	0.59	18,337.40	0.00	3,756.31	7,490.29	69,079.08	0.00	0.00	670.26	0.00	0.00	0.00
EMPRESA DE GENERACION ELECTRICA CANCHAYLLO SAC	0.00	105.94	0.00	21.70	43.27	399.10	0.00	0.00	3.87	0.00	0.00	0.00
EMPRESA DE GENERACION ELECTRICA RIO BAÑOS S.A.C.	0.01	277.40	0.00	56.82	113.31	1,045.01	0.00	0.00	10.14	0.00	0.00	0.00
EMPRESA DE GENERACION ELECTRICA SANTA ANA S.A.C.	0.01	411.46	0.00	84.29	168.07	1,550.02	0.00	0.00	15.04	0.00	0.00	0.00
EMPRESA DE GENERACION HUALLAGA	0.27	8,340.27	0.00	1,708.46	3,406.76	31,418.76	0.00	0.00	304.85	0.00	0.00	0.00
EMPRESA DE GENERACION HUANZA	0.00	0.00	0.00	0.00	0.00	0.00	0.00	0.00	0.00	0.00	0.00	0.00
EMPRESA ELECTRICA AGUA AZUL	0.00	93.96	0.00	19.25	38.38	353.95	0.00	0.00	3.43	0.00	0.00	0.00
EMPRESA ELECTRICA RIO DOBLE	0.00	101.78	0.00	20.85	41.57	383.41	0.00	0.00	3.72	0.00	0.00	0.00
ENEL GENERACION PERU S.A.A.	0.85	26,511.03	0.00	5,430.64	10,828.98	99,870.10	0.00	0.00	969.02	0.00	0.00	0.00
ENEL GENERACION PIURA S.A.	0.09	2,877.44	0.00	589.43	1,175.35	10,839.63	0.00	0.00	105.18	0.00	0.00	0.00
ENEL GREEN POWER PERU S.A.C	0.06	1,959.07	0.00	401.30	800.22	7,380.05	0.00	0.00	71.61	0.00	0.00	0.00
ENERGÍA EÓLICA S.A.	0.04	1,229.92	0.00	251.94	502.39	4,633.24	0.00	0.00	44.96	0.00	0.00	0.00
ENGIE	0.74	22,928.44	0.00	4,696.76	9,365.60	86,374.09	0.00	0.00	838.07	0.00	0.00	0.00
FENIX POWER PERÚ	0.37	11,583.70	0.00	2,372.86	4,731.60	43,637.14	0.00	0.00	423.40	0.00	0.00	0.00
GENERACIÓN ANDINA S.A.C.	0.00	130.12	0.00	26.65	53.15	490.16	0.00	0.00	4.76	0.00	0.00	0.00
GENERADORA DE ENERGÍA DEL PERÚ	0.02	481.33	0.00	98.60	196.61	1,813.22	0.00	0.00	17.59	0.00	0.00	0.00
GR PAINO SOCIEDAD ANONIMA CERRADA	0.00	108.58	0.00	22.24	44.35	409.04	0.00	0.00	3.97	0.00	0.00	0.00
GR TARUCA SOCIEDAD ANONIMA CERRADA	0.00	130.77	0.00	26.79	53.42	492.64	0.00	0.00	4.78	0.00	0.00	0.00
HIDROCAÑETE S.A.	0.00	50.23	0.00	10.29	20.52	189.21	0.00	0.00	1.84	0.00	0.00	0.00
HIDROELECTRICA HUANCHOR S.A.C.	0.01	403.60	0.00	82.68	164.86	1,520.41	0.00	0.00	14.75	0.00	0.00	0.00
HUAURA POWER GROUP S.A.	0.01	262.26	0.00	53.72	107.12	987.95	0.00	0.00	9.59	0.00	0.00	0.00
INFRAESTRUCTURAS Y ENERGIAS DEL PERU S.A.C.	0.00	0.00	0.00	0.00	0.00	0.00	0.00	0.00	0.00	0.00	0.00	0.00
INLAND ENERGY SAC	0.04	1,230.73	0.00	252.11	502.72	4,636.30	0.00	0.00	44.99	0.00	0.00	0.00
KALLPA GENERACION S.A.	1.18	36,721.84	0.00	7,522.26	14,999.80	138,335.39	0.00	0.00	1,342.24	0.00	0.00	0.00
LA VIRGEN	0.02	620.67	0.00	127.14	253.53	2,338.15	0.00	0.00	22.69	0.00	0.00	0.00
MAJA ENERGIA S.A.C.	0.00	49.20	0.00	10.08	20.10	185.36	0.00	0.00	1.80	0.00	0.00	0.00
MAJES ARCUS S.A.C.	0.00	2.25	0.00	0.46	0.92	8.48	0.00	0.00	0.08	0.00	0.00	0.00
MINERA CERRO VERDE	0.00	0.00	0.00	0.00	0.00	0.00	0.00	0.00	0.00	0.00	0.00	0.00
MOQUEGUA FV S.A.C.	0.00	6.53	0.00	1.34	2.67	24.59	0.00	0.00	0.24	0.00	0.00	0.00
ORAZUL ENERGY PERÚ	0.24	7,414.00	0.00	1,518.72	3,028.40	27,929.38	0.00	0.00	270.99	0.00	0.00	0.00
PANAMERICANA SOLAR SAC.	0.00	6.39	0.00	1.31	2.61	24.08	0.00	0.00	0.23	0.00	0.00	0.00
PARQUE EOLICO MARCONA S.A.C.	0.01	431.46	0.00	88.38	176.24	1,625.36	0.00	0.00	15.77	0.00	0.00	0.00
PARQUE EOLICO TRES HERMANAS S.A.C.	0.04	1,270.82	0.00	260.32	519.09	4,787.32	0.00	0.00	46.45	0.00	0.00	0.00
PERUANA DE INVERSIONES EN ENERGIAS RENOVABLES S.A.	0.00	0.00	0.00	0.00	0.00	0.00	0.00	0.00	0.00	0.00	0.00	0.00
PETRAMAS	0.00	100.57	0.00	20.60	41.08	378.87	0.00	0.00	3.68	0.00	0.00	0.00
REPARTICIÓN ARCUS S.A.C.	0.00	2.22	0.00	0.45	0.91	8.37	0.00	0.00	0.08	0.00	0.00	0.00
SAMAY I.S.A.	-0.10	-2,975.33	0.00	-609.48	-1,215.33	-11,208.40	0.00	0.00	-108.75	0.00	0.00	0.00
SAN GABAN	0.08	2,362.80	0.00	484.01	965.14	8,900.95	0.00	0.00	86.36	0.00	0.00	0.00
SDF ENERGIA	0.00	120.03	0.00	24.59	49.03	452.17	0.00	0.00	4.39	0.00	0.00	0.00
SHOUGESA	0.00	0.00	0.00	0.00	0.00	0.00	0.00	0.00	0.00	0.00	0.00	0.00
SINERSA	0.02	476.43	0.00	97.59	194.61	1,794.76	0.00	0.00	17.41	0.00	0.00	0.00
STATKRAFT S.A	0.29	8,839.97	0.00	1,810.82	3,610.87	33,301.17	0.00	0.00	323.12	0.00	0.00	0.00
TACNA SOLAR SAC.	0.00	0.83	0.00	0.17	0.34	3.13	0.00	0.00	0.03	0.00	0.00	0.00
TERMOCHILCA	0.18	5,725.15	0.00	1,172.76	2,338.56	21,567.29	0.00	0.00	209.26	0.00	0.00	0.00
TERMOSELVA	0.12	3,593.07	0.00	736.02	1,467.66	13,535.51	0.00	0.00	131.33	0.00	0.00	0.00
<b>TOTAL</b>	<b>5.77</b>	<b>178,967.89</b>	<b>-</b>	<b>36,660.58</b>	<b>73,103.16</b>	<b>674,192.65</b>	<b>-</b>	<b>-</b>	<b>6,541.57</b>	<b>-</b>	<b>-</b>	<b>-</b>







COMPENSACIÓN A TRANSMISORAS POR INGRESO TARIFARIO

2023 Junio

COES/D/DO/SME-INF-117-2023

CUADRO N° 2 - INGRESO TARIFARIO A PAGAR

(Importes Expresados en Soles (S/))

EMPRESA	TRANSANTARO Reconfiguración de LT Chilca-La Planicie-Carabayllo SGT	TRANSANTARO 2do Transformador 500/220 kV - 600 MVA en la S.E. Chilca SGT	TRANSANTARO Ampliación de barras 500 kV en SE Carabayllo SGT	TRANSANTARO Ampliación de la Subestación La Planicie 220 kV SGT	TRANSMISORA ELECTRICA DEL SUR S.A.C SGT SGT Línea Socabaya - Tintaya 220 kV	ATN PATRIMONIO EN FIDEICOMISO - RUC 20554655417 SGT LT 220 kV Carhuamayo-Paragsha y subestaciones asociadas – Tramo 1	ATN PATRIMONIO EN FIDEICOMISO - RUC 20554655417 SGT L.T. Paragsha-Conococha y subestaciones asociadas – Tramo 2	ATN PATRIMONIO EN FIDEICOMISO - RUC 20554655417 SGT Ampliación de la Subestación Cajamarca 220 kV – SVC	ATN PATRIMONIO EN FIDEICOMISO - RUC 20554655417 SGT LT 220 kV Conococha-Huallanca y subestaciones asociadas – Tramo 3	ATN PATRIMONIO EN FIDEICOMISO - RUC 20554655417 SGT LT 220 kV Huallanca-Cajamarca y subestaciones asociadas - Tramo 4	ATN PATRIMONIO EN FIDEICOMISO - RUC 20554655417 SGT SGT Línea Machupichu-Quencor o-Onocora-Tintaya 220 kV	CONCESIONARIA LINEA DE TRANSMISION CCNCM S.A.C. SGT SGT Línea Carhuaguero-Cajamarca Norte- Cállic-Moyobamba 220 kV	TRANSMISORA ELECTRICA DEL SUR 2 S.A.C. SGT Linea Azangaro-Juliaca-Puno 220 kV	TERNA PERU S.A.C. SGT Linea Aguaytia - Pucallpa (2 circuito)
AGRO INDUSTRIAL PARAMONGA	0.00	0.00	0.00	0.00	108.62	3.43	0.00	0.00	0.00	0.00	0.00	25.93	0.29	0.00
AGROAURORA S.A.C.	0.00	0.00	0.00	0.00	44.86	1.42	0.00	0.00	0.00	0.00	0.00	10.71	0.12	0.00
AGROINDUSTRIAS SAN JACINTO S.A.A.	0.00	0.00	0.00	0.00	55.06	1.74	0.00	0.00	0.00	0.00	0.00	13.15	0.15	0.00
ANDEAN POWER S.A.C.	0.00	0.00	0.00	0.00	166.76	5.26	0.00	0.00	0.00	0.00	0.00	39.81	0.45	0.00
ATRIA ENERGIA S.A.C.	0.00	0.00	0.00	0.00	7.59	0.24	0.00	0.00	0.00	0.00	0.00	1.81	0.02	0.00
BIOENERGIA DEL CHIRA S.A.	0.00	0.00	0.00	0.00	72.90	2.30	0.00	0.00	0.00	0.00	0.00	17.40	0.20	0.00
CELEPSA	0.00	0.00	0.00	0.00	1,859.48	58.69	0.00	0.00	0.00	0.00	0.00	443.96	5.03	0.00
CELEPSA RENOVABLES S.R.L.	0.00	0.00	0.00	0.00	127.48	4.02	0.00	0.00	0.00	0.00	0.00	30.44	0.34	0.00
CENTRALES SANTA ROSA S.A.C.	0.00	0.00	0.00	0.00	12.39	0.39	0.00	0.00	0.00	0.00	0.00	2.96	0.03	0.00
CHINANGO S.A.C.	0.00	0.00	0.00	0.00	1,360.34	42.93	0.00	0.00	0.00	0.00	0.00	324.79	3.68	0.00
COLCA SOLAR S.A.C.	0.00	0.00	0.00	0.00	0.09	0.00	0.00	0.00	0.00	0.00	0.00	0.02	0.00	0.00
EGASA	0.00	0.00	0.00	0.00	1,437.82	45.38	0.00	0.00	0.00	0.00	0.00	343.28	3.89	0.00
EGEJUNIN	0.00	0.00	0.00	0.00	155.93	4.92	0.00	0.00	0.00	0.00	0.00	37.23	0.42	0.00
EGEMSA	0.00	0.00	0.00	0.00	881.23	27.81	0.00	0.00	0.00	0.00	0.00	210.40	2.38	0.00
EGESUR	0.00	0.00	0.00	0.00	358.69	11.32	0.00	0.00	0.00	0.00	0.00	85.64	0.97	0.00
ELECTRICA YANAPAMPA SAC	0.00	0.00	0.00	0.00	25.62	0.81	0.00	0.00	0.00	0.00	0.00	6.12	0.07	0.00
ELECTROPERU	0.00	0.00	0.00	0.00	7,354.15	232.10	0.00	0.00	0.00	0.00	0.00	1,755.83	19.89	0.00
EMPRESA DE GENERACION ELECTRICA CANCHAYLLO SAC	0.00	0.00	0.00	0.00	42.49	1.34	0.00	0.00	0.00	0.00	0.00	10.14	0.11	0.00
EMPRESA DE GENERACION ELECTRICA RIO BAÑOS S.A.C.	0.00	0.00	0.00	0.00	111.25	3.51	0.00	0.00	0.00	0.00	0.00	26.56	0.30	0.00
EMPRESA DE GENERACION ELECTRICA SANTA ANA S.A.C.	0.00	0.00	0.00	0.00	165.02	5.21	0.00	0.00	0.00	0.00	0.00	39.40	0.45	0.00
EMPRESA DE GENERACION HUALLAGA	0.00	0.00	0.00	0.00	3,344.84	105.56	0.00	0.00	0.00	0.00	0.00	798.59	9.05	0.00
EMPRESA DE GENERACION HUANZA	0.00	0.00	0.00	0.00	0.00	0.00	0.00	0.00	0.00	0.00	0.00	0.00	0.00	0.00
EMPRESA ELECTRICA AGUA AZUL	0.00	0.00	0.00	0.00	37.68	1.19	0.00	0.00	0.00	0.00	0.00	9.00	0.10	0.00
EMPRESA ELECTRICA RIO DOBLE	0.00	0.00	0.00	0.00	40.82	1.29	0.00	0.00	0.00	0.00	0.00	9.75	0.11	0.00
ENEL GENERACION PERU S.A.A.	0.00	0.00	0.00	0.00	10,632.15	335.55	0.00	0.00	0.00	0.00	0.00	2,538.47	28.76	0.00
ENEL GENERACION PIURA S.A.	0.00	0.00	0.00	0.00	1,153.99	36.42	0.00	0.00	0.00	0.00	0.00	275.52	3.12	0.00
ENEL GREEN POWER PERU S.A.C	0.00	0.00	0.00	0.00	785.68	24.80	0.00	0.00	0.00	0.00	0.00	187.58	2.12	0.00
ENERGÍA EÓLICA S.A.	0.00	0.00	0.00	0.00	493.25	15.57	0.00	0.00	0.00	0.00	0.00	117.77	1.33	0.00
ENGIE	0.00	0.00	0.00	0.00	9,195.37	290.21	0.00	0.00	0.00	0.00	0.00	2,195.43	24.87	0.00
FENIX POWER PERÚ	0.00	0.00	0.00	0.00	4,645.60	146.62	0.00	0.00	0.00	0.00	0.00	1,109.16	12.56	0.00
GENERACIÓN ANDINA S.A.C.	0.00	0.00	0.00	0.00	52.18	1.65	0.00	0.00	0.00	0.00	0.00	12.46	0.14	0.00
GENERADORA DE ENERGÍA DEL PERÚ	0.00	0.00	0.00	0.00	193.03	6.09	0.00	0.00	0.00	0.00	0.00	46.09	0.52	0.00
GR PAINO SOCIEDAD ANONIMA CERRADA	0.00	0.00	0.00	0.00	43.55	1.37	0.00	0.00	0.00	0.00	0.00	10.40	0.12	0.00
GR TARUCA SOCIEDAD ANONIMA CERRADA	0.00	0.00	0.00	0.00	52.45	1.66	0.00	0.00	0.00	0.00	0.00	12.52	0.14	0.00
HIROCAÑETE S.A.	0.00	0.00	0.00	0.00	20.14	0.64	0.00	0.00	0.00	0.00	0.00	4.81	0.05	0.00
HIROELECTRICA HUANCHOR S.A.C.	0.00	0.00	0.00	0.00	161.86	5.11	0.00	0.00	0.00	0.00	0.00	38.65	0.44	0.00
HUAURA POWER GROUP S.A.	0.00	0.00	0.00	0.00	105.18	3.32	0.00	0.00	0.00	0.00	0.00	25.11	0.28	0.00
INFRAESTRUCTURAS Y ENERGIAS DEL PERU S.A.C.	0.00	0.00	0.00	0.00	0.00	0.00	0.00	0.00	0.00	0.00	0.00	0.00	0.00	0.00
INLAND ENERGY SAC	0.00	0.00	0.00	0.00	493.58	15.58	0.00	0.00	0.00	0.00	0.00	117.84	1.33	0.00
KALLPA GENERACION S.A.	0.00	0.00	0.00	0.00	14,727.16	464.79	0.00	0.00	0.00	0.00	0.00	3,516.17	39.83	0.00
LA VIRGEN	0.00	0.00	0.00	0.00	248.92	7.86	0.00	0.00	0.00	0.00	0.00	59.43	0.67	0.00
MAJA ENERGIA S.A.C.	0.00	0.00	0.00	0.00	19.73	0.62	0.00	0.00	0.00	0.00	0.00	4.71	0.05	0.00
MAJES ARCUS S.A.C.	0.00	0.00	0.00	0.00	0.90	0.03	0.00	0.00	0.00	0.00	0.00	0.22	0.00	0.00
MINERA CERRO VERDE	0.00	0.00	0.00	0.00	0.00	0.00	0.00	0.00	0.00	0.00	0.00	0.00	0.00	0.00
MOQUEGUA FV S.A.C.	0.00	0.00	0.00	0.00	2.62	0.08	0.00	0.00	0.00	0.00	0.00	0.63	0.01	0.00
ORAZUL ENERGY PERÚ	0.00	0.00	0.00	0.00	2,973.36	93.84	0.00	0.00	0.00	0.00	0.00	709.90	8.04	0.00
PANAMERICANA SOLAR SAC.	0.00	0.00	0.00	0.00	2.56	0.08	0.00	0.00	0.00	0.00	0.00	0.61	0.01	0.00
PARQUE EOLICO MARCONA S.A.C.	0.00	0.00	0.00	0.00	173.04	5.46	0.00	0.00	0.00	0.00	0.00	41.31	0.47	0.00
PARQUE EOLICO TRES HERMANAS S.A.C.	0.00	0.00	0.00	0.00	509.66	16.08	0.00	0.00	0.00	0.00	0.00	121.68	1.38	0.00
PERUANA DE INVERSIONES EN ENERGIAS RENOVABLES S.A.	0.00	0.00	0.00	0.00	0.00	0.00	0.00	0.00	0.00	0.00	0.00	0.00	0.00	0.00
PETRAMAS	0.00	0.00	0.00	0.00	40.33	1.27	0.00	0.00	0.00	0.00	0.00	9.63	0.11	0.00
REPARTICIÓN ARCUS S.A.C.	0.00	0.00	0.00	0.00	0.89	0.03	0.00	0.00	0.00	0.00	0.00	0.21	0.00	0.00
SAMAY I S.A.	0.00	0.00	0.00	0.00	-1,193.24	-37.66	0.00	0.00	0.00	0.00	0.00	-284.89	-3.23	0.00
SAN GABAN	0.00	0.00	0.00	0.00	947.59	29.91	0.00	0.00	0.00	0.00	0.00	226.24	2.56	0.00
SDF ENERGIA	0.00	0.00	0.00	0.00	48.14	1.52	0.00	0.00	0.00	0.00	0.00	11.49	0.13	0.00
SHOUGESA	0.00	0.00	0.00	0.00	0.00	0.00	0.00	0.00	0.00	0.00	0.00	0.00	0.00	0.00
SINERSA	0.00	0.00	0.00	0.00	191.07	6.03	0.00	0.00	0.00	0.00	0.00	45.62	0.52	0.00
STATKRAFT S.A	0.00	0.00	0.00	0.00	3,545.24	111.89	0.00	0.00	0.00	0.00	0.00	846.44	9.59	0.00
TACNA SOLAR SAC.	0.00	0.00	0.00	0.00	0.33	0.01	0.00	0.00	0.00	0.00	0.00	0.08	0.00	0.00
TERMOCHILCA	0.00	0.00	0.00	0.00	2,296.05	72.46	0.00	0.00	0.00	0.00	0.00	548.19	6.21	0.00
TERMOSELVA	0.00	0.00	0.00	0.00	1,440.99	45.48	0.00	0.00	0.00	0.00	0.00	344.04	3.90	0.00
<b>TOTAL</b>	-	-	-	-	<b>71,774.42</b>	<b>2,265.21</b>	-	-	-	-	-	<b>17,136.44</b>	<b>194.12</b>	-





COMPENSACIÓN A TRANSMISORAS POR INGRESO TARIFARIO

2023 Junio

COES/D/DO/SME-INF-117-2023

CUADRO N° 2 - INGRESO TARIFARIO A PAGAR

(Importes expresados en Soles (S/))

EMPRESA	TRANSMISORA ELECTRICA DEL SUR 4 S.A.C. - TESUR 4 SGT Línea Tintaya - Azangaro 220 kv SGT	CONCESIONARIA LINEA DE TRANSMISION LA NIÑA S.A.C. SGT Línea La Niña - Piura 500 kv SGT	CONCESIONARIA LINEA DE TRANSMISION LA NIÑA S.A.C. SGT Pariñas - Nueva Tumbes 220 kv SGT	CONCESIONARIA LINEA DE TRANSMISION LA NIÑA S.A.C. SGT Tingo María - Aguaytia 220 kv SGT	ATLANTICA TRANSMISION SUR S.A. SGT Línea Chilca - Marcona -Montalvo 500 kv SGT	TOTAL
AGRO INDUSTRIAL PARAMONGA	52.21	0.00	0.00	0.00	356.21	2,194.81
AGROAURORA S.A.C.	21.56	0.00	0.00	0.00	147.12	906.46
AGROINDUSTRIAS SAN JACINTO S.A.A.	26.46	0.00	0.00	0.00	180.56	1,112.51
ANDEAN POWER S.A.C.	80.15	0.00	0.00	0.00	546.87	3,369.56
ATRIA ENERGIA S.A.C.	3.65	0.00	0.00	0.00	24.89	153.37
BIOENERGIA DEL CHIRA S.A.	35.04	0.00	0.00	0.00	239.05	1,472.94
CELEPSA	893.73	0.00	0.00	0.00	6,097.96	37,573.04
CELEPSA RENOVABLES S.R.L.	61.27	0.00	0.00	0.00	418.06	2,575.91
CENTRALES SANTA ROSA S.A.C.	5.95	0.00	0.00	0.00	40.63	250.33
CHINANGO S.A.C.	653.83	0.00	0.00	0.00	4,461.09	27,487.38
COLCA SOLAR S.A.C.	0.04	0.00	0.00	0.00	0.28	1.75
EGASA	691.07	0.00	0.00	0.00	4,715.17	29,052.87
EGEJUNIN	74.94	0.00	0.00	0.00	511.34	3,150.68
EGEMSA	423.55	0.00	0.00	0.00	2,889.90	17,806.33
EGESUR	172.40	0.00	0.00	0.00	1,176.29	7,247.80
ELECTRICA YANAPAMPA SAC	12.31	0.00	0.00	0.00	84.02	517.70
ELECTROPERU	3,534.68	0.00	0.00	0.00	24,117.14	148,599.65
EMPRESA DE GENERACION ELECTRICA CANCHAYLLO SAC	20.42	0.00	0.00	0.00	139.34	858.52
EMPRESA DE GENERACION ELECTRICA RIO BAÑOS S.A.C.	53.47	0.00	0.00	0.00	364.84	2,247.98
EMPRESA DE GENERACION ELECTRICA SANTA ANA S.A.C.	79.31	0.00	0.00	0.00	541.15	3,334.33
EMPRESA DE GENERACION HUALLAGA	1,607.65	0.00	0.00	0.00	10,969.03	67,586.55
EMPRESA DE GENERACION HUANZA	0.00	0.00	0.00	0.00	0.00	0.00
EMPRESA ELECTRICA AGUA AZUL	18.11	0.00	0.00	0.00	123.57	761.41
EMPRESA ELECTRICA RIO DOBLE	19.62	0.00	0.00	0.00	133.86	824.77
ENEL GENERACION PERU S.A.A.	5,110.21	0.00	0.00	0.00	34,867.01	214,835.83
ENEL GENERACION PIURA S.A.	554.65	0.00	0.00	0.00	3,784.37	23,317.71
ENEL GREEN POWER PERU S.A.C	377.63	0.00	0.00	0.00	2,576.55	15,875.61
ENERGÍA EÓLICA S.A.	237.08	0.00	0.00	0.00	1,617.57	9,966.81
ENGIE	4,419.64	0.00	0.00	0.00	30,155.23	185,803.84
FENIX POWER PERÚ	2,232.85	0.00	0.00	0.00	15,234.75	93,870.14
GENERACIÓN ANDINA S.A.C.	25.08	0.00	0.00	0.00	171.13	1,054.42
GENERADORA DE ENERGÍA DEL PERÚ	92.78	0.00	0.00	0.00	633.04	3,900.51
GR PAINO SOCIEDAD ANONIMA CERRADA	20.93	0.00	0.00	0.00	142.81	879.91
GR TARUCA SOCIEDAD ANONIMA CERRADA	25.21	0.00	0.00	0.00	171.99	1,059.74
HIDROCAÑETE S.A.	9.68	0.00	0.00	0.00	66.06	407.01
HIDROELECTRICA HUANCHOR S.A.C.	77.80	0.00	0.00	0.00	530.81	3,270.64
HUAURA POWER GROUP S.A.	50.55	0.00	0.00	0.00	344.91	2,125.22
INFRAESTRUCTURAS Y ENERGIAS DEL PERU S.A.C.	0.00	0.00	0.00	0.00	0.00	0.00
INLAND ENERGY SAC	237.23	0.00	0.00	0.00	1,618.64	9,973.38
KALLPA GENERACION S.A.	7,078.42	0.00	0.00	0.00	48,296.15	297,580.53
LA VIRGEN	119.64	0.00	0.00	0.00	816.30	5,029.71
MAJA ENERGIA S.A.C.	9.48	0.00	0.00	0.00	64.71	398.74
MAJES ARCUS S.A.C.	0.43	0.00	0.00	0.00	2.96	18.25
MINERA CERRO VERDE	0.00	0.00	0.00	0.00	0.00	0.00
MOQUEGUA FV S.A.C.	1.26	0.00	0.00	0.00	8.59	52.91
ORAZUL ENERGY PERÚ	1,429.11	0.00	0.00	0.00	9,750.81	60,080.37
PANAMERICANA SOLAR SAC.	1.23	0.00	0.00	0.00	8.41	51.80
PARQUE EOLICO MARCONA S.A.C.	83.17	0.00	0.00	0.00	567.45	3,496.40
PARQUE EOLICO TRES HERMANAS S.A.C.	244.96	0.00	0.00	0.00	1,671.37	10,298.26
PERUANA DE INVERSIONES EN ENERGIAS RENOVABLES S.A.	0.00	0.00	0.00	0.00	0.00	0.00
PETRAMAS	19.39	0.00	0.00	0.00	132.27	815.02
REPARTICIÓN ARCUS S.A.C.	0.43	0.00	0.00	0.00	2.92	17.99
SAMAY I S.A.	-573.52	0.00	0.00	0.00	-3,913.12	-24,110.97
SAN GABAN	455.45	0.00	0.00	0.00	3,107.53	19,147.31
SDF ENERGIA	23.14	0.00	0.00	0.00	157.86	972.68
SHOUGESA	0.00	0.00	0.00	0.00	0.00	0.00
SINERSA	91.84	0.00	0.00	0.00	626.59	3,860.79
STATKRAFT S.A	1,703.97	0.00	0.00	0.00	11,626.22	71,635.89
TACNA SOLAR SAC.	0.16	0.00	0.00	0.00	1.09	6.74
TERMOCHILCA	1,103.57	0.00	0.00	0.00	7,529.65	46,394.53
TERMOSELVA	692.59	0.00	0.00	0.00	4,725.56	29,116.94
<b>TOTAL</b>	<b>34,497.46</b>	<b>-</b>	<b>-</b>	<b>-</b>	<b>235,376.55</b>	<b>1,450,291.29</b>







VALORIZACIÓN DE LAS TRANSFERENCIA DE POTENCIA

2023.Junio

COES/D/DO/SME-INF-117-2023

CUADRO N° 3 - MATRIZ DE PAGOS VTP

Importes Expresados en Soles (S/)

PAGA \ COBRA	TERMOSELVA	EGASA	EGESUR	EGEMSA	SAN GABAN	SINERSA	AGRO INDUSTRIAL PARAMONGA	ENERGÍA EÓLICA S.A.	GENERADORA DE ENERGÍA DEL PERÚ	ELECTRICA YANAPAMPA SAC	TERMOCHILCA	CHINANGO S.A.C.	MAJA ENERGIA S.A.C.	HIDROCAÑETE S.A.	EMPRESA ELECTRICA RIO DOBLE	PETRAMAS	PANAMERICANA SOLAR SAC.
AGROAURORA S.A.C.	3,139.76	1,075.38	600.19	361.37	1,719.68	1,384.05	126.93	3,571.44	1,398.28	185.12	9,660.16	1,052.81	142.94	145.72	295.67	288.93	17.78
ATRIA ENERGIA S.A.C.	24,960.81	8,549.20	4,771.44	2,872.84	13,671.28	11,003.06	1,009.09	28,392.67	11,116.24	1,471.72	76,797.46	8,369.75	1,136.38	1,158.46	2,350.56	2,296.96	141.34
BIOENERGIA DEL CHIRA S.A.	10,251.95	3,511.34	1,959.73	1,179.94	5,615.09	4,519.20	414.46	11,661.49	4,565.68	604.47	31,542.40	3,437.64	466.74	475.80	965.43	943.41	58.05
CELEPSA	34,732.67	11,896.11	6,639.40	3,997.53	19,023.43	15,310.62	1,404.14	39,508.07	15,468.11	2,047.88	106,862.76	11,646.40	1,581.26	1,611.98	3,270.78	3,196.19	196.67
COLCA SOLAR S.A.C.	15.47	5.30	2.96	1.78	8.48	6.82	0.63	17.60	6.89	0.91	47.61	5.19	0.70	0.72	1.46	1.42	0.09
ELECTROPERU	175,667.39	60,166.95	33,580.07	20,218.30	96,214.79	77,436.52	7,101.71	199,819.95	78,233.06	10,357.55	540,479.70	58,904.01	7,997.54	8,152.92	16,542.60	16,165.38	994.68
EMPRESA DE GENERACION HUALLAGA	21,046.48	7,208.52	4,023.19	2,422.33	11,527.37	9,277.57	850.85	23,940.17	9,373.00	1,240.93	64,754.18	7,057.21	958.17	976.79	1,981.95	1,936.75	119.17
EMPRESA DE GENERACION HUANZA	46,755.47	16,013.98	8,937.64	5,381.28	25,608.44	20,610.43	1,890.19	53,183.90	20,822.44	2,756.76	143,853.58	15,677.84	2,128.62	2,169.97	4,402.96	4,302.56	264.74
ENEL GENERACION PERU S.A.A.	108,858.94	37,284.73	20,809.16	12,529.04	59,623.13	47,986.47	4,400.84	123,825.99	48,480.08	6,418.45	334,928.69	36,502.10	4,955.98	5,052.26	10,251.25	10,017.49	616.39
ENGIE	122,924.33	42,102.19	23,497.86	14,147.88	67,326.88	54,186.68	4,969.47	139,825.23	54,744.06	7,247.76	378,203.97	41,218.44	5,596.32	5,705.05	11,575.78	11,311.83	696.04
FENIX POWER PERÚ	10,647.91	3,646.96	2,035.42	1,225.51	5,831.97	4,693.74	430.46	12,111.90	4,742.02	627.81	32,760.67	3,570.41	484.76	494.18	1,002.71	979.85	60.29
HIDROELECTRICA HUANCHOR S.A.C.	3,750.06	1,284.41	716.85	431.61	2,053.94	1,653.08	151.60	4,265.65	1,670.08	221.11	11,537.89	1,257.45	170.73	174.04	353.14	345.09	21.23
SAMAY I S.A.	122,805.06	42,061.34	23,475.06	14,134.15	67,261.56	54,134.10	4,964.64	139,689.56	54,690.94	7,240.73	377,836.99	41,178.45	5,590.89	5,699.52	11,564.55	11,300.85	695.36
SDF ENERGIA	38,225.05	13,092.27	7,306.99	4,399.48	20,936.24	16,850.11	1,545.33	43,480.63	17,023.44	2,253.79	117,607.85	12,817.45	1,740.26	1,774.07	3,599.65	3,517.57	216.44
SHOUGESA	61,299.18	20,995.27	11,717.77	7,055.18	33,574.17	27,021.49	2,478.14	69,727.22	27,299.45	2,614.27	188,600.52	20,554.57	2,790.74	2,844.96	5,772.54	5,640.91	347.10
<b>TOTAL</b>	<b>785,080.54</b>	<b>268,893.96</b>	<b>150,073.73</b>	<b>90,358.24</b>	<b>429,996.45</b>	<b>346,073.95</b>	<b>31,738.48</b>	<b>893,021.48</b>	<b>349,633.79</b>	<b>46,289.27</b>	<b>2,415,474.42</b>	<b>263,249.72</b>	<b>35,742.03</b>	<b>36,436.45</b>	<b>73,931.03</b>	<b>72,245.21</b>	<b>4,445.37</b>

PAGA \ COBRA	TACNA SOLAR SAC.	EMPRESA DE GENERACION ELECTRICA RIO BAÑOS S.A.C.	EJEJUNIN	LA VIRGEN	MOQUEGUA FV S.A.C.	PARQUE EOLICO TRES HERMANAS S.A.C.	EMPRESA DE GENERACION ELECTRICA CANCHAYLLO SAC	HUAURA POWER GROUP S.A.	GENERACIÓN ANDINA S.A.C.	EMPRESA ELECTRICA AGUA AZUL	GR PAINO SOCIEDAD ANONIMA CERRADA	GR TARUCA SOCIEDAD ANONIMA CERRADA	ANDEAN POWER S.A.C.	ENEL GENERACION PIURA S.A.	AGROINDUSTRIAS SAN JACINTO S.A.A.	KALLPA GENERACION S.A.	ORAZUL ENERGY PERÚ
AGROAURORA S.A.C.	1.93	805.75	947.63	1,311.50	17.69	3,672.38	307.77	547.70	378.00	272.95	315.95	380.56	1,200.42	1,500.04	171.30	1,166.71	7,863.43
ATRIA ENERGIA S.A.C.	15.33	6,405.61	7,533.56	10,426.29	140.63	29,195.13	2,446.75	4,354.19	3,005.04	2,169.97	2,511.80	3,025.43	9,543.23	11,925.21	1,361.81	9,275.24	62,513.66
BIOENERGIA DEL CHIRA S.A.	6.29	2,630.92	3,094.20	4,282.31	57.76	11,991.08	1,004.93	1,788.36	1,234.23	891.25	1,031.65	1,242.61	3,919.61	4,897.94	559.33	3,809.54	25,675.73
CELEPSA	21.33	8,913.33	10,482.87	14,508.06	195.68	40,624.69	3,404.62	6,058.81	4,181.47	3,019.48	3,495.14	4,209.84	13,279.29	16,593.79	1,894.95	12,906.39	86,987.02
COLCA SOLAR S.A.C.	0.01	3.97	4.67	6.46	0.09	18.10	1.52	2.70	1.86	1.35	1.56	1.88	5.92	7.39	0.84	5.75	38.76
ELECTROPERU	107.86	45,080.95	53,019.18	73,377.41	989.69	205,467.44	17,219.56	30,643.62	21,148.64	15,271.63	17,677.39	21,292.12	67,162.65	83,926.38	9,584.07	65,276.64	439,954.20
EMPRESA DE GENERACION HUALLAGA	12.92	5,401.09	6,352.16	8,791.25	118.57	24,616.79	2,063.05	3,671.37	2,533.79	1,829.67	2,117.91	2,550.98	8,046.67	10,055.11	1,148.25	7,820.71	52,710.35
EMPRESA DE GENERACION HUANZA	28.71	11,998.70	14,111.54	19,530.06	263.42	54,687.03	4,583.14	8,156.08	5,628.90	4,064.68	4,705.00	5,667.09	17,875.95	22,337.77	2,550.89	17,373.97	117,097.81
ENEL GENERACION PERU S.A.A.	66.84	27,936.11	32,855.34	45,471.09	613.30	127,325.67	10,670.75	18,989.48	13,105.55	9,463.64	10,954.46	13,194.47	41,619.88	52,008.16	5,939.13	40,451.14	272,634.26
ENGIE	75.47	31,545.67	37,100.49	51,346.29	692.54	143,777.10	12,049.49	21,443.06	14,798.89	12,369.86	14,899.29	16,997.47	58,728.00	67,061.51	6,706.51	45,677.73	307,860.64
FENIX POWER PERÚ	6.54	2,732.54	3,213.71	4,447.70	59.99	12,454.21	1,043.75	1,857.43	1,281.90	925.68	1,071.50	1,290.60	4,071.00	5,087.12	580.93	3,956.68	26,667.41
HIDROELECTRICA HUANCHOR S.A.C.	2.30	1,131.83	1,566.42	2,113	21.13	4,386.21	367.59	654.16	451.47	326.01	454.53	1,433.75	1,791.62	204.60	1,393.49	9,391.92	
SAMAY I S.A.	75.40	31,515.06	37,064.50	51,296.47	691.87	143,637.59	12,037.80	21,422.25	14,784.53	10,676.05	12,357.86	14,884.84	46,951.87	58,671.01	6,700.00	45,633.40	307,561.91
SDF ENERGIA	23.47	9,809.57	11,536.92	15,966.85	215.36	44,709.51	3,746.96	6,668.02	4,601.92	3,323.09	3,846.58	4,633.15	14,614.53	18,262.30	2,085.48	14,204.13	95,733.60
SHOUGESA	37.64	15,731.01	18,501.06	25,605.06	345.35	71,697.91	6,008.77	10,693.10	7,379.82	5,329.04	6,168.53	7,429.89	23,436.42	29,286.13	3,344.36	22,778.30	153,522.12
<b>TOTAL</b>	<b>482.03</b>	<b>201,472.64</b>	<b>236,949.64</b>	<b>327,933.23</b>	<b>4,423.07</b>	<b>918,260.85</b>	<b>76,956.47</b>	<b>136,950.32</b>	<b>94,516.02</b>	<b>68,250.90</b>	<b>79,002.55</b>	<b>95,157.29</b>	<b>300,158.66</b>	<b>375,077.96</b>	<b>42,832.44</b>	<b>291,729.82</b>	<b>1,966,212.80</b>

PAGA \ COBRA	INLAND ENERGY SAC	CELEPSA RENOVABLES S.R.L.	STATKRAFT S.A	PARQUE EOLICO MARCONA S.A.C.	CENTRALES SANTA ROSA S.A.C.	ENEL GREEN POWER PERU S.A.C	MAJES ARCUS S.A.C.	REPARTICIÓN ARCUS S.A.C.	EMPRESA DE GENERACION ELECTRICA SANTA ANA S.A.C.	TOTAL
AGROAURORA S.A.C.	3,575.33	111.42	5,783.55	1,249.23	89.74	5,680.06	4.78	4.80	1,189.25	63,716.07
ATRIA ENERGIA S.A.C.	28,423.62	885.75	45,978.72	9,931.29	713.42	45,156.04	37.98	38.16	9,454.46	506,537.54
BIOENERGIA DEL CHIRA S.A.	11,674.20	363.80	18,884.46	4,079.00	293.02	18,546.57	15.60	15.67	3,883.15	208,046.05
CELEPSA	39,551.13	1,232.51	63,978.84	13,819.27	992.72	62,834.10	52.86	53.10	13,155.77	704,841.05
COLCA SOLAR S.A.C.	17.62	0.55	28.50	6.16	0.44	27.99	0.02	0.02	5.86	314.03
ELECTROPERU	200,037.71	6,233.64	323,585.75	69,893.71	5,020.86	317,795.96	267.33	268.57	66,537.92	3,564,874.01
EMPRESA DE GENERACION HUALLAGA	23,966.26	746.84	38,768.39	8,373.88	601.54	38,074.72	32.03	32.18	7,971.82	427,102.96
EMPRESA DE GENERACION HUANZA	53,241.85	1,659.14	86,125.29	18,602.85	1,336.35	84,584.28	71.15	71.48	17,709.67	948,823.59
ENEL GENERACION PERU S.A.A.	123,960.93	3,862.91	200,522.15	43,312.28	3,111.36	196,934.29	165.66	166.43	41,232.74	2,209,109.00
ENGIE	139,977.61	4,362.03	226,431.10	48,908.55	3,513.37	222,379.66	187.06	187.93	46,560.32	2,494,542.35
FENIX POWER PERÚ	12,125.10	377.85	19,613.84	4,236.54	304.33	19,262.90	16.20	16.28	4,033.13	216,081.46
HIDROELECTRICA HUANCHOR S.A.C.	4,270.30	133.07	6,907.74	1,492.06	107.18	6,784.15	5.71	5.73	1,420.42	76,101.11
SAMAY I S.A.	139,841.78	4,357.80	226,211.39	48,861.09	3,509.97	222,163.88	186.88	187.75	46,515.14	2,492,121.83
SDF ENERGIA	43,528.01	1,356.43	70,411.94	15,208.80	1,092.53	69,152.09	58.17	58.44	14,478.59	775,713.07
SHOUGESA	69,803.21	2,175.23	112,915.33	24,389.43	1,752.03	110,894.98	93.28	93.72	23,218.42	1,243,963.64
<b>TOTAL</b>	<b>893,994.66</b>	<b>27,858.96</b>	<b>1,446,147.00</b>	<b>312,364.13</b>	<b>22,438.86</b>	<b>1,420,271.67</b>	<b>1,194.72</b>	<b>1,200.27</b>	<b>297,366.65</b>	<b>15,931,887.76</b>

